
Commission de la santé et des services sociaux

L'ÉTUDE DES CRÉDITS 2021-2022

MINISTÈRE DE LA SANTÉ
ET DES SERVICES SOCIAUX

RÉPONSES AUX QUESTIONS PARTICULIÈRES

– OPPOSITION OFFICIELLE –

VOLUME 3

ÉTUDE DES CRÉDITS 2021-2022

MINISTÈRE DE LA SANTÉ ET DES SERVICES SOCIAUX

DEMANDE DE RENSEIGNEMENTS PARTICULIERS

– OPPOSITION OFFICIELLE –

VOLUME 3

TABLE DES MATIÈRES DE L'ENSEMBLE DES QUESTIONS

	<u>Page</u>
383. Détailler les sommes annoncées par le Plan d'action en santé et bien-être des femmes 2020-2024 en précisant les organismes communautaires ayant reçu des sommes et le mode de financement (mission, projet ou entente de service).	9
384. Détailler les sommes annoncées par le Plan d'action gouvernemental en action communautaire (PAGAC) en précisant les organismes communautaires ayant reçu des sommes et le mode de financement (mission, projet ou entente de service).	10
385. Subventions accordées aux organismes communautaires en santé mentale dans chacune des régions, ainsi que les prévisions pour 2021-2022.	11
386. État de situation et sommes dépensées pour le <i>Programme québécois universel de dépistage de la surdité</i> .	12
387. Nombre d'adoptions en cours et complétées en 2020-2021 selon le pays d'origine de l'enfant.	13
388. Nombre de parents ayant eu accès à une formation pré adoption en 2020-2021.	14
389. Nombre de parents ayant eu accès à une formation post-adoption en 2020-2021.	15
390. Liste des établissements du réseau de la santé et des services sociaux offrant un suivi post-adoption.	16
391. À la suite des modifications apportées par la Loi modifiant le Code civil et d'autres dispositions législatives en matière d'adoption et de communication de renseignements (113), indiquer le nombre de refus de communication de l'identité, ou de contacts inscrits, ventilés selon s'il s'agit d'une adoption antérieure au 16 juin 2018 ou non.	17
392. État de situation et bilan de la révision du <i>Manuel de référence sur la protection de la jeunesse</i> pour donner suite aux modifications apportées à la LPJ en octobre 2017.	18
393. État de situation et bilan de la révision des différents outils d'information à l'intention des jeunes, des parents, des partenaires et de la population (5 brochures et dépliant) pour donner suite aux modifications apportées à LPJ en octobre 2017.	19

394.	Concernant la <i>Loi modifiant la Loi sur l'instruction publique et d'autres dispositions législatives concernant principalement la gratuité des services éducatifs et l'obligation de fréquentation scolaire</i> :	20
	a) état de situation sur la modification de la LPJ afin que la non-fréquentation scolaire devienne un motif d'intervention pour la DPJ ;	
	b) état de situation sur l'entente-cadre qui devait guider les établissements et les centres de services en collaboration avec le ministère de l'Éducation et de l'Enseignement supérieur.	
395.	État de situation au sujet du financement, de l'âge moyen des enfants et du nombre de familles d'accueil, au 31 mars 2021, ainsi que les prévisions pour 2022.	22
396.	État de situation des travaux en cours visant à rétablir l'écart entre l'aide financière versée aux familles naturelles et aux familles d'accueil de personnes handicapées d'âge mineur et majeur.	23
397.	État de situation, par région administrative, du nombre de dossiers de protection de la jeunesse confiés à chaque intervenant, ainsi que les prévisions pour 2021-2022.	24
398.	État de situation pour 2020-2021, par région administrative, du nombre de signalements reçus et retenus en protection de la jeunesse.	25
399.	État de situation pour 2020-2021 des différentes mesures mises en place en protection de la jeunesse dans le Grand Nord québécois.	26
400.	Ventilation des sommes dévolues en développement pour chaque année ainsi que les prévisions pour 2021-2022, pour les jeunes en difficulté, par région et par établissement.	27
401.	Liste des sommes dues par le gouvernement fédéral aux centres jeunesse desservant les communautés autochtones.	28
402.	Listes d'attente, par région, en évaluation, en accès à l'hébergement et en application des mesures pour les personnes ayant une déficience intellectuelle, par groupe d'âge, ainsi que les prévisions pour 2021-2022.	29
403.	Pour chaque année par région du Québec, la moyenne de dossiers, de protection de la jeunesse, confiés à chaque intervenant, ventilé selon le type d'intervention (évaluation/application des mesures).	30
404.	Pour chaque année, par région du Québec, à l'application des mesures, la moyenne des rencontres par mois et/ou semaine, et/ou année, avec l'enfant, et/ou sa famille ayant un suivi avec la DPJ.	31
405.	État de situation et actions prises par le ministre pour donner suite aux 5 recommandations de la commission Laurent annoncées le 18 décembre 2019.	32
406.	Nombre de fugues des centres jeunesse, par centre jeunesse en 2020-2021.	33
407.	Budgets octroyés aux centres jeunesse (CISSS et CIUSSS – direction responsable des programmes préalablement administrés par les centres jeunesse) en 2020-2021.	34
408.	État de situation quant au déploiement du programme d'intervention en négligence dans chacune des régions du Québec ; ventilation des sommes qui y sont consacrées.	35
409.	État de situation et bilan concernant les mesures d'isolement en centre jeunesse ouvert en lien avec la loi 99, <i>Loi modifiant la Loi sur la protection de la jeunesse et d'autres dispositions</i> , par établissement et par installation.	36

410.	Crédits budgétaires alloués en 2020-2021 et prévus en 2021-2022 afin de mettre en œuvre les recommandations du Rapport de la Commission d'enquête sur les relations entre les Autochtones et certains services publics au Québec (Rapport Viens) ainsi que les recommandations de l'Enquête nationale sur les femmes et les filles autochtones disparues et assassinées (ENFFADA).	37
411.	État de situation et bilan du programme qualification jeunesse, par établissement ou installation;	38
	a) Sommes et ventilation des montants alloués au programme, par établissement ou installation;	
	b) Nombre de participants qui ont eu accès au programme, par établissement ou installation;	
	c) Nombre de participants qui ont quitté le programme à l'âge de 19 ans, par établissement ou installation;	
412.	Ventilation du financement des ressources pour personnes itinérantes, par maison, par région et au total, ainsi que les prévisions pour 2021-2022.	40
413.	Taux d'occupation des refuges pour itinérants pour 2018-2019 et 2020-2021, par région et par refuge.	41
414.	État de situation sur le renouvellement de la SPLI et sur les conditions imposées par le gouvernement fédéral.	42
415.	Étude ou analyse des impacts de la nouvelle SPLI sur les organismes québécois qui luttent contre l'itinérance.	43
416.	Ventilation des sommes affectées à l'itinérance par le MSSS et par le gouvernement.	44
417.	État de situation sur les travaux visant à renouveler le Plan d'action en itinérance.	45
418.	Budget investi en prévention et en traitement du jeu pathologique et en cyberdépendance ainsi que les prévisions pour 2021-2022, par région et au total.	46
419.	Nombre et liste des organismes financés pour la lutte contre la toxicomanie, par région, ainsi que le montant versé à chacun.	47
420.	Liste d'attente en matière de lutte contre la toxicomanie.	48
421.	Bilan des ressources d'hébergement en toxicomanie ayant reçu leur certification.	49
422.	Liste des ressources d'hébergement en processus de certification, par région, pour 2020-2021.	50
423.	Liste des organismes qui offrent des traitements de lutte contre la toxicomanie, par région.	51
424.	Listes d'attente en désintoxication.	52
425.	État de situation concernant l'encadrement et le financement des centres de lutte contre la dépendance, notamment la toxicomanie.	53
426.	État de situation, au 31 mars 2021, de la mise en œuvre du Plan d'action interministériel en dépendance 2018-2028. Fournir tout rapport ou document produit et ventilé par :	54
	a) actions complétées en 2020-2021 ;	
	b) actions en cours et dans les délais en 2020-2021 ;	
	c) actions en cours et hors délais en 2020-2021 ;	
	d) actions réévaluées/hors délais/impossibles à déterminer ;	
	e) actions à venir en 2021-2022 ;	
	f) budget investi jusqu'à maintenant pour chaque action.	

427.	Montant prévu pour la lutte contre la toxicomanie par région et par établissement, et prévisions pour 2021-2022.	56
428.	Dans le cadre de l'aide financière de 300 000\$ octroyée à l'organisme <i>Au cœur des familles agricoles</i> , fournir :	57
	a. Le nombre d'agriculteur aider par l'organisme annuellement;	
	b. Le nombre d'agriculteurs supplémentaires qui pourront bénéficier de l'aide grâce à l'aide financière;	
	c. Analyse, note ou document afin d'aller potentiellement plus loin dans l'accompagnement des agriculteurs en matière de santé mentale;	
	d. Le nombre de dépression ou de cas déclarer de problème de santé mentale au Québec pour les agriculteurs;	
	e. Les pertes agricoles associés aux problèmes de santé mentale;	
	f. Tout suivi fait par le MSSS afin d'outiller davantage les agriculteurs en matière de santé mentale.	
429.	Dépenses engagées pour l'achat de matériel de protection individuelle ventilé par mois et par région. État des réserves au 31 mars pour chaque élément.	58
430.	Taux d'achat auprès de fabricants québécois pour les équipements de protection individuelle, notamment les masques, les blouses et les gants en 2020-2021.	85
431.	Valeur totale et volume d'unités achetées pour tous les contrats de gré à gré pour l'approvisionnement en EPI d'avril 2020 à mars 2021, en vertu du décret sanitaire du 13 mars; en pourcentage du total et en comparaison avec l'année financière précédente.	86
432.	Coût unitaire moyen des masques de procédure, blouses et gants achetés de gré à gré, en comparaison des coûts unitaires pour l'ensemble des approvisionnements en EPI de l'année financière précédente.	87
433.	Nombre et montant des ententes de services conclues avec le secteur privé (cliniques ou laboratoires). Liste par région, par type de service et montant de l'entente pour chacune.	88
434.	Nombre de préposés aux bénéficiaires embauchés travaillant à temps plein en 2020-2021.	89
435.	Nombre d'employés déplacés d'une installation à l'autre, par mois et par établissement, en 2020-2021. Faire la distinction entre les employés du MSSS et ceux des agences.	90
436.	Dans le cas d'un déplacement de personnel, processus d'autorisation du déplacement et critères pour permettre le déploiement d'un travailleur de la santé dans plus d'une installation.	91
437.	Sommes nécessaires pour rattraper le retard accumulé dans les interventions chirurgicales.	92
438.	Nombre de patients en attente d'une chirurgie, par type et par CISSS/CIUSSS.	93
439.	Taux de chirurgies reportées par CISSS/CIUSSS et par mois.	96
440.	Nombre de patients dont la chirurgie a été annulée sous recommandation du médecin. Raison de cette annulation.	97
441.	Sommes dépensées dans le secteur privé (cliniques et laboratoires) pour le rattrapage de chirurgies et les services de radiologie, par type, par milieu et par région.	98
442.	Sommes dépensés pour la construction ou la rénovation de salles de chirurgie ou de laboratoires dans des cliniques privées. Liste des cliniques, type de service et montant pour chacune.	99

443.	Dépensées liées à l'utilisation des plateaux techniques par région et par CISSS/CIUSSS. Comparaison avec l'année précédente.	100
444.	Nombre de patients en attente d'un scan ou d'un IRM, par type et par région.	103
445.	Nombre d'interventions reportées à cause du délestage, par région et par type d'intervention.	106
446.	Plan d'action et sommes dépensées par le ministère pour lutter contre la désinformation liée à la COVID dans l'espace public.	107
447.	Données sur l'utilisation du logiciel COVID-Alert.	108
448.	Nombre d'éclosions dans les installations RAC, RI-RTF qui héberge des clientèles DP-DI-TSA, ainsi que les installations d'hébergement des centres jeunesse, pour femmes victimes de violence, les maisons de convalescence et les CRD, ventilé par région et par mois.	109
449.	Les cas, les hospitalisations (par 100 000 habitants), les tests (par 100 000 habitants), taux de positivité des tests et le nombre d'éclosions pour chaque région administrative.	115
450.	Les cas, les hospitalisations (par 100 000 habitants), les tests (par 100 000 habitants), taux de positivité des tests et nombre d'éclosions pour chacune des 10 plus grandes municipalités au Québec.	118
451.	Les cas, les hospitalisations (par 100 000 habitants), les tests (par 100 000 habitants), taux de positivité des tests et nombre d'éclosions pour la région de l'Outaouais, en soustrayant le RLS de Pontiac.	119
452.	Taux de vaccination des travailleurs du réseau de la santé, par emploi, par milieu et par région et par CISSS/CIUSSS.	120
453.	Sommes dépensées pour la création de cliniques post-COVID, par région, par CISSS/CIUSSS.	125
454.	Fréquence de tests de dépistage des travailleurs du réseau, par région, par CISSS/CIUSSS.	126
455.	Données concernant le criblage et le séquençage des échantillons positifs par mois et par région, notamment les sommes engagées, le nombre d'employés, le nombre et le pourcentage d'échantillons analysés et les délais d'analyse.	127
456.	Contrats liés au criblage et au séquençage des échantillons positifs.	128
457.	Nombre d'employés dédiés au traçage des contacts dans les cas de variants, par région, par CISSS/CIUSSS.	130
458.	Sommes prévues pour les effets secondaires du vaccin et ses conséquences cliniques.	131
459.	Plan d'action et sommes dépensées par le ministère pour faire la promotion de la vaccination par région et par CISSS/CIUSSS.	132
460.	Plan d'action et sommes dépensées par le ministère pour faire la promotion de la vaccination auprès des allophones par région et par CISSS/CIUSSS.	133
461.	Taux de vaccination des travailleurs en agence de santé par emploi et par région.	134
462.	Détails des actions et des sommes dépensées pour promouvoir et encourager la vaccination chez les travailleurs du réseau de la santé par CISSS/CIUSSS.	138
463.	Plan de contingence pour déployer une troisième dose de vaccin contre la COVID-19.	139

464.	Sommes dépensées pour la création de cliniques post-COVID, par région, par CISSS/CIUSSS.	140
465.	Fréquence de tests de dépistage des travailleurs du réseau, par région, par CISSS/CIUSSS. Indiquer le type de test (gargarisme, PCR, rapide).	141
466.	Pourcentage des travailleurs du réseau dépistés dans le cadre du dépistage systématique par semaine, par emploi, par milieu, par CISSS/CIUSSS. Indiquer le type de test (gargarisme, PCR, rapide).	142
467.	Somme et nombre de tests de dépistage hebdomadaires effectués auprès des travailleurs du réseau de la santé par semaine, par emploi, par milieu, par CISSS/CIUSSS. Indiquer le type de test (gargarisme, PCR, rapide).	144
468.	Évolution des délais dans la chaîne de dépistage, par mois et par région et selon les catégories suivantes : travailleurs de la santé, clientèle vulnérable du réseau, et pour la population en général.	145
469.	Délai entre le contact du citoyen potentiellement infecté avec la Santé publique et l'obtention de son résultat de test de dépistage, ventilé par mois.	174
470.	Sommes dépensées pour le traçage des contacts, au total, par mois et par région.	175
471.	Proportion de contacts notifiés et délais de contact médian entre la première exposition potentielle au cas et la notification.	176
472.	Nombre médian de contacts obtenus lors des enquêtes de traçage, par mois et par région.	177
473.	Données sur les tests rapides, notamment le nombre, les dates de réception, d'expiration et d'utilisation le cas échéant par type de test. Préciser combien de tests rapides a été jeté ou retourné. État actuel des inventaires.	178
474.	Sommes dépensées pour l'achat de tests rapides et nombre de tests achetés, par type.	179
475.	Données sur les projets pilotes liés aux tests rapides, notamment la liste des projets acceptés et refusés, le nombre et le type de tests utilisés par projet, le milieu, la région, les sommes allouées et les dates.	180
476.	Critères de sélection pour l'octroi de projets pilotes liés aux temps rapides et résultat des projets pilotes complétés.	181
477.	Pour les tests rapides fournis aux entreprises, préciser les critères, le nombre de demandes, le nombre de demandes acceptées et le nombre de tests déployés.	185
478.	Écart entre les activités de dépistage du cancer entre cette année et l'année précédente, notamment le dépistage du cancer colorectal et du cancer du sein.	186
479.	Écart entre les activités de dépistage d'ITSS entre cette année et l'année précédente.	188
480.	Écart entre les activités de dépistage de maladies pédiatriques entre cette année et l'année précédente.	189
481.	Taux de rendez-vous reportés entre le 1 ^{er} avril 2020 et le 31 mars 2021.	190
482.	Taux des patients en attente depuis plus de 3 mois sur SIMASSS qui ont reçu l'appel de leur médecin pour s'assurer de leur état de santé et de les informer de la situation des retards.	191
483.	Taux des patients en attente depuis plus de 3 mois sur SIMASSS qui ont reçu l'appel de leur médecin pour être informé du report de leur chirurgie, traitement ou examen diagnostique.	192

484.	Taux des patients en attente depuis plus de 3 mois sur SIMASSS qui ont reçu l'appel de leur médecin pour consentir à une opération dans une clinique médicale spécialisée.	193
485.	Taux des patients en attente depuis plus de 3 mois sur SIMASSS qui ont reçu l'appel de leur médecin pour être informé d'une détérioration de leur condition.	194
486.	Taux des patients en attente depuis plus de 3 mois sur SIMASSS qui ont reçu l'appel de leur médecin pour être informé que la détérioration de leur condition les rendait inéligibles au traitement ou à la chirurgie initialement prévue.	195
487.	Taux des patients en attente depuis plus de 3 mois sur SIMASSS qui ont été confiés aux soins palliatifs	196
488.	Taux des patients en attente depuis plus de 3 mois sur SIMASSS qui sont décédés.	197
489.	Concernant l'accès à l'information:	198
	a) Nombre d'effectifs supplémentaires affectés au traitement des demandes d'accès à l'information en 2020-2021.	
	b) Nombre de demandes d'accès à l'information reçues en 2020-2021	
	c) Nombre de demandes d'accès répondues dans le délai prescrit par la Loi en 2020-2021	

ÉTUDE DES CRÉDITS 2021-2022

MINISTÈRE DE LA SANTÉ ET DES SERVICES SOCIAUX

Réponses aux questions particulières de l'Opposition officielle

QUESTION NO 383

Détailler les sommes annoncées par le Plan d'action en santé et bien-être des femmes 2020-2024 en précisant les organismes communautaires ayant reçu des sommes et le mode de financement (mission, projet ou entente de service).

.....

RÉPONSE NO 383

La réponse à cette question est fournie à la question n° 149 des questions particulières du Deuxième groupe d'opposition.

ÉTUDE DES CRÉDITS 2021-2022

MINISTÈRE DE LA SANTÉ ET DES SERVICES SOCIAUX

Réponses aux questions particulières de l'Opposition officielle

QUESTION NO 384

Détailler les sommes annoncées par le Plan d'action gouvernemental en action communautaire (PAGAC) en précisant les organismes communautaires ayant reçu des sommes et le mode de financement (mission, projet ou entente de service).

.....

RÉPONSE NO 384

La réponse à cette question est la responsabilité du ministère du Travail, de l'Emploi et de la Solidarité sociale.

ÉTUDE DES CRÉDITS 2021-2022

MINISTÈRE DE LA SANTÉ ET DES SERVICES SOCIAUX

Réponses aux questions particulières de l'Opposition officielle

QUESTION NO 385

Subventions accordées aux organismes communautaires en santé mentale dans chacune des régions, ainsi que les prévisions pour 2021-2022.

RÉPONSE NO 385

La réponse à cette question est fournie à la question n° 135 des questions particulières du Deuxième groupe d'opposition.

ÉTUDE DES CRÉDITS 2021-2022

MINISTÈRE DE LA SANTÉ ET DES SERVICES SOCIAUX

Réponses aux questions particulières de l'Opposition officielle

QUESTION NO 386

État de situation et sommes dépensées pour le *Programme québécois universel de dépistage de la surdité*.

RÉPONSE NO 386

En 2020-2021, le Programme québécois de dépistage de la surdité chez les nouveau-nés (PQDSN) est offert dans 16 installations du Québec où se déroulent des accouchements.

Installations offrant le PQDSN en 2020-2021

N#	Région	Installations
03	Capitale-Nationale	Hôpital Saint-François d'Assise Centre hospitalier de l'Université Laval (CHUL)
04	Mauricie et Centre-du-Québec	Centre hospitalier affilié universitaire régional de Trois-Rivières
05	Estrie	Centre hospitalier universitaire de Sherbrooke Hôpital Brome-Missisquoi-Perkins Hôpital de Granby Maison de naissance de l'Estrie
06	Montréal – Est de l'Île	Hôpital Maisonneuve-Rosemont
06	Montréal	Centre hospitalier universitaire Sainte-Justine
06	Montréal	Centre universitaire de santé McGill
06	Montréal	Centre hospitalier de l'Université de Montréal
12	Chaudière-Appalaches	Centre hospitalier Hôtel-Dieu de Lévis Maison de naissance Mimosa
14	Lanaudière	Centre hospitalier de Lanaudière
16	Montérégie Est	Hôpital Pierre-Boucher Centre hospitalier Hôtel-Dieu de Sorel

La pandémie a ralenti les travaux de déploiement du PQDSN. Les activités de dépistage ont cependant été maintenues, et ce, dans tous les établissements qui offraient déjà le programme de dépistage.

Les dépenses pour le PQDSN en 2020-2021 s'élèvent à 1,241 M\$.

ÉTUDE DES CRÉDITS 2021-2022

MINISTÈRE DE LA SANTÉ ET DES SERVICES SOCIAUX

Réponses aux questions particulières de l'Opposition officielle

QUESTION NO 387

Nombre d'adoptions en cours et complétées en 2020-2021 selon le pays d'origine de l'enfant.

.....

RÉPONSE NO 387

La réponse à cette question est fournie à la question n° 501 des questions particulières du Troisième groupe d'opposition.

ÉTUDE DES CRÉDITS 2021-2022

MINISTÈRE DE LA SANTÉ ET DES SERVICES SOCIAUX

Réponses aux questions particulières de l'Opposition officielle

QUESTION NO 388

Nombre de parents ayant eu accès à une formation pré adoption en 2020-2021.

.....

RÉPONSE NO 388

La réponse à cette question est fournie à la question n° 502 des questions particulières du Troisième groupe d'opposition.

ÉTUDE DES CRÉDITS 2021-2022

MINISTÈRE DE LA SANTÉ ET DES SERVICES SOCIAUX

Réponses aux questions particulières de l'Opposition officielle

QUESTION NO 389

Nombre de parents ayant eu accès à une formation post-adoption en 2020-2021.

.....

RÉPONSE NO 389

La réponse à cette question est fournie à la question n° 503 des questions particulières du Troisième groupe d'opposition.

ÉTUDE DES CRÉDITS 2021-2022

MINISTÈRE DE LA SANTÉ ET DES SERVICES SOCIAUX

Réponses aux questions particulières de l'Opposition officielle

QUESTION NO 390

Liste des établissements du réseau de la santé et des services sociaux offrant un suivi post-adoption.

RÉPONSE NO 390

La réponse à cette question est fournie à la question n° 504 des questions particulières du Troisième groupe d'opposition.

QUESTION 391

À la suite des modifications apportées par la Loi modifiant le Code civil et d'autres dispositions législatives en matière d'adoption et de communication de renseignements (113), indiquer le nombre de refus de communication de l'identité, ou de contacts inscrits, ventilés selon s'il s'agit d'une adoption antérieure au 16 juin 2018 ou non

RÉPONSE 391

Adoptions au Québec

À la suite de l'entrée en vigueur de la Loi modifiant le Code civil et d'autres dispositions législatives en matière d'adoption et de communication de renseignements le 16 juin 2018, on dénombre, au 23 mars 2021 :

- 3257 demandes d'inscription de refus à la divulgation de l'identité, pour des adoptions antérieures au 16 juin 2018;
- 3813 demandes d'inscription de refus à la divulgation des renseignements relatifs au contact, pour des adoptions antérieures au 16 juin 2018.

Les données concernant le nombre de refus inscrits concernant l'identité ou le contact pour des adoptions postérieures au 16 juin 2018 ne sont pas disponibles.

Adoptions internationales

	Parent d'origine	Tiers pour le parent d'origine	Total
Refus de contact du parent (ou tiers pour le parent d'origine) envers l'enfant	71	7	78
Refus de divulgation d'identité du parent (ou tiers pour le parent d'origine) envers l'enfant	43	2	45
Total	114	9	123

QUESTION NO 392

État de situation et bilan de la révision du *Manuel de référence sur la protection de la jeunesse* pour donner suite aux modifications apportées à la LPJ en octobre 2017.

.....

RÉPONSE NO 392

Depuis mars 2019, des travaux sont en cours afin de soutenir les directeurs de la protection de la jeunesse (DPJ) et les intervenants pour l'application clinique des modifications apportées à la Loi sur la protection de la jeunesse (RLRQ, chapitre P-34.1) (LPJ) en 2017. Ces balises cliniques sont rédigées en collaboration avec des experts du réseau aux plans clinique et scientifique.

À ce jour, les balises cliniques suivantes ont été adoptées et animées concernant :

- la prolongation des mesures provisoires;
- la consultation du milieu de vie auquel l'enfant est confié;
- les nouvelles dispositions concernant l'intervention de courte durée.

Des travaux sont également en cours concernant :

- les balises cliniques nécessaires à l'appréciation de la situation de la négligence éducative liée à l'instruction comme motif de compromission;
- les contours cliniques de l'exploitation sexuelle maintenant reconnue comme une forme d'abus sexuel, en le distinguant des troubles de comportement.

Les résultats de ces travaux seront éventuellement intégrés au Manuel de référence sur la protection de la jeunesse et à l'outil du Système de soutien à la pratique utilisés par les intervenants.

QUESTION NO 393

État de situation et bilan de la révision des différents outils d'information à l'intention des jeunes, des parents, des partenaires et de la population (5 brochures et dépliant) pour donner suite aux modifications apportées à la LPJ en octobre 2017.

RÉPONSE NO 393

Quatre documents ont été diffusés sur le site du ministère de la Santé et des Services sociaux, soit :

- Janvier 2019 : deux dépliants destinés aux jeunes :
 - hébergés dans une unité d'encadrement intensif intitulé « Tu es hébergé dans une unité d'encadrement intensif - Qu'arrive-t-il? »;
 - faisant objet d'une mesure d'empêchement à la fugue intitulé « Tu fais l'objet d'une mesure pour t'empêcher de fuguer - Qu'arrive-t-il? ».
- Mai 2020 : deux brochures concernant les signalements à la protection de la jeunesse :
 - une destinée aux parents d'enfants signalés, intitulée « On a signalé la situation de votre enfant au DPJ. Que devriez-vous savoir maintenant? »;
 - une destinée aux partenaires et à la population générale, intitulée « Faire un signalement au DPJ, c'est déjà protéger un enfant - Quand et comment signaler? ».

La brochure « Communiquer pour protéger les enfants » est en cours de révision. Une première version destinée aux professionnels du réseau de la santé et des services sociaux sera déployée. Deux autres versions sont prévues :

- pour les autres partenaires des secteurs privé et public;
- dans le cadre particulier de situations où une infraction criminelle serait commise envers un enfant.

Une mise à jour de la brochure concernant le projet de vie sera entamée subséquemment.

ÉTUDE DES CRÉDITS 2021-2022

MINISTÈRE DE LA SANTÉ ET DES SERVICES SOCIAUX

Réponses aux questions particulières de l'Opposition officielle

QUESTION NO 394

Concernant la Loi modifiant la *Loi sur l'instruction publique et d'autres dispositions législatives concernant principalement la gratuité des services éducatifs et l'obligation de fréquentation scolaire* :

- a) état de situation sur la modification de la LPJ afin que la non-fréquentation scolaire devienne un motif d'intervention pour la DPJ ;
- b) état de situation sur l'entente-cadre qui devait guider les établissements et les centres de services en collaboration avec le ministère de l'Éducation et de l'Enseignement supérieur.

RÉPONSE NO 394

La Loi modifiant la Loi sur la protection de jeunesse et d'autres dispositions (projet de loi n° 99) a été adoptée par l'Assemblée nationale le 4 octobre 2017 et sanctionnée le 5 octobre 2017. Les dernières modifications à la Loi sur la protection de la jeunesse sont entrées en vigueur le 28 janvier 2019.

L'un des objectifs de la loi visait à assurer une meilleure protection aux enfants victimes de certains mauvais traitements, notamment ceux victimes de négligence éducative. Conséquemment, la loi a modifié le motif de compromission relatif à la négligence sur le plan éducatif et a prévu d'autres dispositions complémentaires.

L'ensemble des modifications à la loi relatives à la négligence sur le plan éducatif sont en vigueur depuis le 28 janvier 2019

Ainsi, l'article 38 b), relatif à la négligence éducative, prévoit désormais que la sécurité ou le développement d'un enfant est considéré comme compromis lorsque ses parents ou la personne qui en a la garde ne répond pas à ses besoins fondamentaux :

[...] en ne prenant pas les moyens nécessaires pour que l'enfant reçoive une instruction adéquate et, le cas échéant, pour qu'il remplisse son obligation de fréquentation scolaire prévue à la Loi sur l'instruction publique (chapitre I-13.3) ou à toute autre loi applicable.

Cette modification a entraîné l'abrogation de l'article 38.1 relatif à la fréquentation scolaire et à l'absentéisme scolaire.

La loi prévoit également les facteurs qui doivent être pris en considération par le directeur de la protection de la jeunesse (DPJ) pour déterminer si un signalement d'un enfant pour le motif de négligence sur le plan éducatif en lien avec l'instruction qu'il reçoit ou le respect de son obligation scolaire doit être retenu pour évaluation ou si la sécurité ou le développement de l'enfant est compromis (nouvel article 38.2.).

De plus, la loi prévoit dorénavant l'obligation du DPJ de procéder à une vérification complémentaire dans le milieu familial des enfants ou dans un autre milieu de vie qu'ils fréquentent lors de la réception de signalements visant un groupe de cinq enfants ou plus pour un motif de négligence sur

le plan éducatif en lien avec l’instruction qu’ils reçoivent ou le respect de leur obligation scolaire (article 45).

La Loi sur la protection de la jeunesse et la Loi sur l’instruction publique prévoient également l’obligation pour tout établissement qui exploite un centre de protection de l’enfance et de la jeunesse et pour une commission scolaire de l’époque (maintenant le centre de services scolaire) qui œuvre dans la région qu’il dessert à conclure une entente de collaboration visant à assurer le suivi de la situation de l’enfant. Cette entente doit notamment porter sur la continuité et la complémentarité des services et sur les actions qui doivent être menées de façon concertée. Aux fins de l’application de cette entente la loi permet au DPJ de divulguer certains renseignements confidentiels à une commission scolaire de l’époque (article 72.6).

En collaboration avec le ministère de l’Éducation et de l’Enseignement supérieur, une entente-cadre visant à guider les établissements et les commissions scolaires de l’époque pour la signature des ententes de collaboration prévues à ces dispositions a été conclue. Celles-ci ont été signées entre les parties concernées, selon les délais prévus par la loi, soit avant le 28 janvier 2020.

ÉTUDE DES CRÉDITS 2021-2022

MINISTÈRE DE LA SANTÉ ET DES SERVICES SOCIAUX

Réponses aux questions particulières de l'Opposition officielle

QUESTION NO 395

État de situation au sujet du financement, de l'âge moyen des enfants et du nombre de familles d'accueil, au 31 décembre 2020, ainsi que les prévisions pour 2022.

RÉPONSE NO 395

Nombres de familles d'accueil / Âge moyen des usagers placés en RTF						
Période finissant le	Centres jeunesse		Autres installations du réseau		Total	Moyenne d'âge
	Famille d'accueil	Mixte (FA-RA ¹)	Famille d'accueil	Mixte (FA-RA ¹)		
2020-12-31	5 733	0	201	0	5 934	9,2

¹FA-RA: Familles d'accueil et Résidences d'accueil.

Les prévisions pour 2021-2022 ne sont pas disponibles au moment de la production de cette fiche.

ÉTUDE DES CRÉDITS 2021-2022

MINISTÈRE DE LA SANTÉ ET DES SERVICES SOCIAUX

Réponses aux questions particulières de l'Opposition officielle

QUESTION NO 396

État de situation des travaux en cours visant à rétablir l'écart entre l'aide financière versée aux familles naturelles et aux familles d'accueil de personnes handicapées d'âge mineur et majeur.

RÉPONSE NO 396

La réponse à cette question est fournie à la question n° 376 des questions particulières de l'Opposition officielle.

ÉTUDE DES CRÉDITS 2021-2022

MINISTÈRE DE LA SANTÉ ET DES SERVICES SOCIAUX

Réponses aux questions particulières de l'Opposition officielle

QUESTION NO 397

État de situation, par région administrative, du nombre de dossiers de protection de la jeunesse confiés à chaque intervenant, ainsi que les prévisions pour 2021-2022.

.....

RÉPONSE NO 397

La réponse à cette question est fournie à la question no 507 des questions particulières du Troisième groupe d'opposition.

ÉTUDE DES CRÉDITS 2021-2022

MINISTÈRE DE LA SANTÉ ET DES SERVICES SOCIAUX

Réponses aux questions particulières de l'Opposition officielle

QUESTION NO 398

État de situation pour 2020-2021, par région administrative, du nombre de signalements reçus et retenus en protection de la jeunesse.

.....

RÉPONSE NO 398

La réponse à cette question est fournie à la question no 508 des questions particulières du Troisième groupe d'opposition.

ÉTUDE DES CRÉDITS 2021-2022

MINISTÈRE DE LA SANTÉ ET DES SERVICES SOCIAUX

Réponses aux questions particulières de l'Opposition officielle

QUESTION NO 399

État de situation pour 2020-2021 des différentes mesures mises en place en protection de la jeunesse dans le Grand Nord québécois.

.....

RÉPONSE NO 399

La réponse à cette question est fournie à la question no 509 des questions particulières du Troisième groupe d'opposition.

ÉTUDE DES CRÉDITS 2021-2022

MINISTÈRE DE LA SANTÉ ET DES SERVICES SOCIAUX

Réponses aux questions particulières de l'Opposition officielle

QUESTION NO 400

Ventilation des sommes dévolues en développement pour chaque année ainsi que les prévisions pour 2021-2022, pour les jeunes en difficulté, par région et par établissement.

.....

RÉPONSE NO 400

La réponse à cette question est fournie à la question no 155 des questions particulières du Deuxième groupe d'opposition.

ÉTUDE DES CRÉDITS 2021-2022

MINISTÈRE DE LA SANTÉ ET DES SERVICES SOCIAUX

Réponses aux questions particulières de l'Opposition officielle

QUESTION NO 401

Liste des sommes dues par le gouvernement fédéral aux centres jeunesse desservant les communautés autochtones.

RÉPONSE NO 401

La réponse à cette question est fournie à la question n° 511 des questions particulières du Troisième groupe d'opposition.

ÉTUDE DES CRÉDITS 2021-2022

MINISTÈRE DE LA SANTÉ ET DES SERVICES SOCIAUX

Réponses aux questions particulières de l'Opposition officielle

QUESTION NO 402

Listes d'attente, par région, en évaluation, en accès à l'hébergement et en application des mesures pour les personnes ayant une déficience intellectuelle, par groupe d'âge, ainsi que les prévisions pour 2021-2022.

.....

RÉPONSE NO 402

La réponse à cette question est fournie à la question no 512 des questions particulières du Troisième groupe d'opposition.

ÉTUDE DES CRÉDITS 2021-2022

MINISTÈRE DE LA SANTÉ ET DES SERVICES SOCIAUX

Réponses aux questions particulières de l'Opposition officielle

QUESTION NO 403

Pour chaque année, par région du Québec, la moyenne de dossiers, de protection de la jeunesse, confiés à chaque intervenant, ventilé selon le type d'intervention (évaluation/application des mesures).

.....

RÉPONSE NO 403

La réponse à cette question est fournie à la question no 507 des questions particulières du Troisième groupe d'opposition.

ÉTUDE DES CRÉDITS 2021-2022

MINISTÈRE DE LA SANTÉ ET DES SERVICES SOCIAUX

Réponses aux questions particulières de l'Opposition officielle

QUESTION NO 404

Pour chaque année, par région du Québec, à l'application des mesures, la moyenne des rencontres par mois et/ou semaine, et/ou année, avec l'enfant, et/ou sa famille ayant un suivi avec la DPJ.

RÉPONSE NO 404

Nombre moyen d'interventions, toutes les deux semaines, pour les jeunes et les familles qui ont bénéficié d'un suivi lors d'une application des mesures dans le cadre de la Loi sur la protection de la jeunesse

CISSS ou CIUSSS ayant une mission CPJE	Nombre moyen d'interventions depuis le 1^{er} avril¹
Bas-Saint-Laurent	2,43
Saguenay – Lac-Saint-Jean	2,07
Capitale-Nationale	2,09
Mauricie-et-Centre-du-Québec	1,89
Estrie – Centre hospitalier universitaire de l'Université de Sherbrooke	2,01
Ouest-de-l'Île-de-Montréal	1,15
Centre-Sud-de-l'Île-de-Montréal	1,97
Outaouais	1,65
Abitibi-Témiscamingue	1,86
Côte-Nord	1,96
Gaspésie	2,03
Chaudière-Appalaches	2,19
Laval	1,88
Lanaudière	2,03
Laurentides	1,76
Montérégie-Est	1,65

Mise en garde :

L'indicateur utilisé pour compiler ces données a été développé en 2006. Depuis, considérant que les pratiques de saisie ont évolué et divergent d'un établissement à l'autre, il serait risqué de comparer les résultats des établissements.

¹ Les données disponibles à ce sujet sont transmises par période financière, mais cumulées depuis le 1^{er} avril de l'année financière en cours. Les données présentées réfèrent à la moyenne entre le 1^{er} avril et la période 11, pour chacun des établissements.

ÉTUDE DES CRÉDITS 2021-2022

MINISTÈRE DE LA SANTÉ ET DES SERVICES SOCIAUX

Réponses aux questions particulières de l'Opposition officielle

QUESTION NO 405

État de situation et actions prises par le ministre pour donner suite aux 5 recommandations de la commission Laurent annoncées le 18 décembre 2019.

.....

RÉPONSE NO 405

La réponse à cette question est fournie à la question no 521 des questions particulières du Troisième groupe d'opposition.

ÉTUDE DES CRÉDITS 2021-2022

MINISTÈRE DE LA SANTÉ ET DES SERVICES SOCIAUX

Réponses aux questions particulières de l'Opposition officielle

QUESTION NO 406

Nombre de fugues des centres jeunesse, par centre jeunesse en 2020-2021.

.....

RÉPONSE NO 406

La réponse à cette question est fournie à la question no 159 des questions particulières du Deuxième groupe d'opposition.

ÉTUDE DES CRÉDITS 2021-2022

MINISTÈRE DE LA SANTÉ ET DES SERVICES SOCIAUX

Réponses aux questions particulières de l'Opposition officielle

QUESTION NO 407

Budgets octroyés aux centres jeunesse (CISSS et CIUSSS – direction responsable des programmes préalablement administrés par les centres jeunesse) en 2020-2021.

RÉPONSE NO 407

La réponse est fournie en suivi à la question n° 515 des questions particulières du Troisième groupe d'opposition.

ÉTUDE DES CRÉDITS 2021-2022

MINISTÈRE DE LA SANTÉ ET DES SERVICES SOCIAUX

Réponses aux questions particulières de l'Opposition officielle

QUESTION NO 408

État de situation quant au déploiement du programme d'intervention en négligence dans chacune des régions du Québec; ventilation des sommes qui y sont consacrées.

.....

RÉPONSE NO 408

La réponse à cette question est fournie à la question no 517 des questions particulières du Troisième groupe d'opposition.

QUESTION NO 409

État de situation et bilan concernant les mesures d'isolement en centre jeunesse ouvert en lien avec la loi 99, *Loi modifiant la Loi sur la protection de la jeunesse et d'autres dispositions*, par établissement et par installation.

RÉPONSE NO 409

L'hébergement en unité d'encadrement intensif ainsi que la mesure visant à empêcher un jeune de quitter un centre de réadaptation pour jeunes en difficulté d'adaptation (CRJDA) ne sont pas des mesures d'isolement, lesquelles mesures sont balisées par la Loi sur les services de santé et les services sociaux (RLRQ, chapitre S-4.2, article 118.1).

En ce qui a trait aux nouvelles dispositions de la Loi sur la protection de la jeunesse (RLRQ, chapitre P-34.1) (LPJ) qui prévoient le recours à certaines mesures d'encadrement à l'égard des jeunes hébergés dans les CRJDA lorsque requis, ces dernières sont entrées en vigueur le 28 janvier 2019. Ces nouvelles dispositions concernent plus spécifiquement :

- la période de transition pour un jeune hébergé dans une unité en encadrement intensif; (modification à l'article 11.1.1 de la LPJ);
- la mesure visant à empêcher un jeune hébergé dans une unité de réadaptation ouverte de quitter le centre de réadaptation lorsqu'il présente un risque de fugue pendant laquelle il se trouverait en situation de danger, sans toutefois présenter les éléments justifiant le recours à un hébergement en unité d'encadrement intensif (ajout de l'article 11.1.2 de la LPJ).

En vue d'assurer une application adéquate de ces nouvelles dispositions, les travaux suivants ont été réalisés :

- la mise à jour des outils cliniques utilisés à l'égard de l'orientation d'un jeune dans une unité en encadrement intensif, de même qu'à l'égard de la réévaluation de son hébergement;
- l'élaboration d'un guide de pratique à l'intention des intervenants concernés par les modifications pour l'hébergement des jeunes dans les centres de réadaptation;
- l'élaboration et la diffusion d'une formation à l'intention des intervenants concernés afin qu'ils s'approprient les modifications législatives et le guide de pratique.

En vertu du Règlement sur les conditions applicables au recours à certaines mesures d'encadrement (RLRQ, chapitre P-34.1, r. 6), le directeur général de l'établissement ou la personne qu'il autorise par écrit doit rendre compte au conseil d'administration, tous les 3 mois ou sur demande de ce dernier, des situations où il a eu recours à l'hébergement en unité d'encadrement intensif. Cette attente de transmission n'est toutefois pas demandée au regard du ministère de la Santé et des Services sociaux.

ÉTUDE DES CRÉDITS 2021-2022

MINISTÈRE DE LA SANTÉ ET DES SERVICES SOCIAUX

Réponses aux questions particulières de l'Opposition officielle

QUESTION NO 410

Crédits budgétaires alloués en 2020-2021 et prévus en 2021-2022 afin de mettre en œuvre les recommandations du Rapport de la Commission d'enquête sur les relations entre les Autochtones et certains services publics au Québec (Rapport Viens) ainsi que les recommandations de l'Enquête nationale sur les femmes et les filles autochtones disparues et assassinées (ENFFADA).

RÉPONSE NO 410

Un montant de 15 M\$ sur cinq ans (2020-2025) a été annoncé le 6 novembre 2020 pour donner suite à certains appels à l'action de la Commission Viens pour l'implantation de la sécurisation culturelle dans le réseau de la santé et des services sociaux.

Pour 2020-2021, les crédits budgétaires alloués sont de 793 750\$.

ÉTUDE DES CRÉDITS 2021-2022

MINISTÈRE DE LA SANTÉ ET DES SERVICES SOCIAUX

Réponses aux questions particulières de l'Opposition officielle

QUESTION NO 411

État de situation et bilan du programme qualification jeunesse, par établissement ou installation;

- a) Sommes et ventilation des montants alloués au programme, par établissement ou installation;
- b) Nombre de participants qui ont eu accès au programme, par établissement ou installation;
- c) Nombre de participants qui ont quitté le programme à l'âge de 19 ans, par établissement ou installation.

RÉPONSE NO 411

- a) Le ministère de la Santé et des Services sociaux (MSSS) finance de manière récurrente 3,8 M\$ (somme indexée annuellement depuis 2009) et 2,6 M\$ (depuis 2017) le *Programme Qualification des jeunes* (PQJ) dispensé par les CISSS et les CIUSSS offrant des services de protection de la jeunesse. Ces investissements ont permis d'offrir 820 places aux jeunes concernés. Ces sommes étant incluses au budget récurrent de fonctionnement des CISSS et des CIUSSS depuis plusieurs années, les données par établissement et par année ne sont pas disponibles.

En juillet 2020, un investissement de 6,8 M\$ a été annoncé afin d'accroître le nombre de places disponibles pour participer au PQJ, par l'ajout de postes d'éducateurs dédiés à ce programme. De plus, une coordination provinciale a été financée.

	CISSS-CIUSSS	Financement additionnel, par établissement (juillet 2020)
1	Bas-Saint-Laurent	150 000 \$
2	Saguenay – Lac-Saint-Jean	290 000 \$
3	Capitale-Nationale	480 000 \$
4	Mauricie-et-Centre-du-Québec	610 000 \$
5	Estrie – Centre hospitalier universitaire de Sherbrooke	390 000 \$
6	Centre-Sud-de-l'Île-de-Montréal	1 050 000 \$
6	Ouest-de-l'Île-de-Montréal	310 000 \$
7	Outaouais	240 000 \$
8	Abitibi-Témiscamingue	260 000 \$
9	Côte-Nord	170 000 \$
11	Gaspésie / Îles	100 000 \$
12	Chaudière-Appalaches	290 000 \$
13	Laval	280 000 \$
14	Lanaudière	330 000 \$
15	Laurentides	540 000 \$
16	Montérégie	890 000 \$
17	Centre de santé Tulattavik de l'Ungava	100 000 \$
17	Centre de santé Inuulitsivik	100 000 \$
18	Conseil cri de la santé et des services sociaux de la Baie James	100 000 \$

b) Au cours de l'année 2019-2020, 1 022 jeunes ont participé au PQJ au Québec.

	CISSS-CIUSSS	Nombre de jeunes qui ont participé au PQJ au cours de l'année 2019-2020
1	Bas-Saint-Laurent	47
2	Saguenay – Lac-Saint-Jean	47
3	Capitale-Nationale	114
4	Mauricie-et-Centre-du-Québec	72
5	Estrie – Centre hospitalier universitaire de Sherbrooke	66
6	Centre-Sud-de-l'Île-de-Montréal	101
6	Ouest-de-l'Île-de-Montréal	34
7	Outaouais	59
8	Abitibi-Témiscamingue	43
9	Côte-Nord	37
11	Gaspésie / Îles	33
12	Chaudière-Appalaches	54
13	Laval	67
14	Lanaudière	74
15	Laurentides	68
16	Montérégie	106
	Ensemble du Québec	1 022

c) Au cours de l'année 2019-2020, 170 jeunes participants ont atteint 19 ans au Québec.

	CISSS-CIUSSS	Nombre de jeunes qui ont complété le PQJ au cours de l'année 2019-2020
1	Bas-Saint-Laurent	9
2	Saguenay – Lac-Saint-Jean	13
3	Capitale-Nationale	8
4	Mauricie-et-Centre-du-Québec	14
5	Estrie – Centre hospitalier universitaire de Sherbrooke	16
6	Centre-Sud-de-l'Île-de-Montréal	18
6	Ouest-de-l'Île-de-Montréal	4
7	Outaouais	10
8	Abitibi-Témiscamingue	7
9	Côte-Nord	1
11	Gaspésie / Îles	9
12	Chaudière-Appalaches	16
13	Laval	10
14	Lanaudière	9
15	Laurentides	11
16	Montérégie	15
	Ensemble du Québec	170

ÉTUDE DES CRÉDITS 2021-2022

MINISTÈRE DE LA SANTÉ ET DES SERVICES SOCIAUX

Réponses aux questions particulières de l'Opposition officielle

QUESTION NO 412

Ventilation du financement des ressources pour personnes itinérantes, par maison, par région et au total, ainsi que les prévisions pour 2021-2022.

RÉPONSE NO 412

La réponse à cette question est fournie à la question n° 527 des questions particulières du Troisième groupe d'opposition.

ÉTUDE DES CRÉDITS 2021-2022

MINISTÈRE DE LA SANTÉ ET DES SERVICES SOCIAUX

Réponses aux questions particulières de l'Opposition officielle

QUESTION NO 413

Taux d'occupation des refuges pour itinérants, pour 2018-2019 et 2020-2021, par région et par refuge.

RÉPONSE NO 413

La réponse à cette question est fournie à la question n° 528 des questions particulières du Troisième groupe d'opposition.

ÉTUDE DES CRÉDITS 2021-2022

MINISTÈRE DE LA SANTÉ ET DES SERVICES SOCIAUX

Réponses aux questions particulières de l'Opposition officielle

QUESTION NO 414

État de situation sur le renouvellement de la SPLI et sur les conditions imposées par le gouvernement fédéral.

RÉPONSE NO 414

La réponse à cette question est fournie à la question n° 529 des questions particulières du Troisième groupe d'opposition.

ÉTUDE DES CRÉDITS 2021-2022

MINISTÈRE DE LA SANTÉ ET DES SERVICES SOCIAUX

Réponses aux questions particulières de l'Opposition officielle

QUESTION NO 415

Étude ou analyse des impacts de la nouvelle SPLI sur les organismes québécois qui luttent contre l'itinérance.

RÉPONSE NO 415

La réponse à cette question est fournie à la question n° 531 des questions particulières du Troisième groupe d'opposition.

ÉTUDE DES CRÉDITS 2021-2022

MINISTÈRE DE LA SANTÉ ET DES SERVICES SOCIAUX

Réponses aux questions particulières de l'Opposition officielle

QUESTION NO 416

Ventilation des sommes affectées à l'itinérance par le MSSS et par le gouvernement.

.....

RÉPONSE NO 416

La réponse à cette question est fournie à la question n° 534 des questions particulières du Troisième groupe d'opposition.

ÉTUDE DES CRÉDITS 2021-2022

MINISTÈRE DE LA SANTÉ ET DES SERVICES SOCIAUX

Réponses aux questions particulières de l'Opposition officielle

QUESTION NO 417

État de situation sur les travaux visant à renouveler le Plan d'action en itinérance

RÉPONSE NO 417

Les travaux entourant l'élaboration du prochain Plan d'action interministériel en itinérance ont été amorcés à l'automne 2019, avec l'appui de la Table interministérielle. Ceux-ci ont été mis sur pause lors de la première vague de la COVID-19, mais ont été relancés dès l'automne 2020. En soutien aux travaux de la Table interministérielle, plusieurs démarches de consultation ont été réalisées:

- Novembre 2019: mise en place d'un comité d'experts;
- Février et mars 2020: consultations régionales intersectorielles par l'entremise des centres intégrés de santé et de services sociaux et des centres intégrés universitaires de santé et de services sociaux;
- Janvier 2021: consultations des Premières Nations et Inuit;
- Mars 2021: consultations des Villes de Montréal et de Québec.

ÉTUDE DES CRÉDITS 2021-2022

MINISTÈRE DE LA SANTÉ ET DES SERVICES SOCIAUX

Réponses aux questions particulières de l'Opposition officielle

QUESTION NO 418

Budget investi en prévention et en traitement du jeu pathologique et de cyberdépendance ainsi que les prévisions pour 2020-2021, par région et au total.

RÉPONSE NO 418

La réponse à cette question est fournie à la question n° 551 des questions particulières du Troisième groupe d'opposition.

ÉTUDE DES CRÉDITS 2021-2022

MINISTÈRE DE LA SANTÉ ET DES SERVICES SOCIAUX

Réponses aux questions particulières de l'Opposition officielle

QUESTION NO 419

Nombre et liste des organismes financés pour la lutte contre la toxicomanie, par région, ainsi que le montant versé à chacun.

.....

RÉPONSE NO 419

La réponse à cette question est fournie à la question n° 553 des questions particulières du Troisième groupe d'opposition.

ÉTUDE DES CRÉDITS 2021-2022

MINISTÈRE DE LA SANTÉ ET DES SERVICES SOCIAUX

Réponses aux questions particulières de l'Opposition officielle

QUESTION NO 420

Liste d'attente en matière de lutte contre la toxicomanie.

RÉPONSE NO 420

RÉGIONS	Nombre de personnes en attente d'un premier service ¹
CISSS du Bas-Saint-Laurent (01)	53
CIUSSS du Saguenay–Lac-Saint-Jean (02)	72
CIUSSS de la Capitale-Nationale (03)	150
CIUSSS de la Mauricie et Centre-du-Québec (04)	123
CIUSSS de l'Estrie – CHUS (05)	57
Montréal (06) ²	416
CISSS de l'Outaouais (07)	54
CISSS de l'Abitibi-Témiscamingue (08)	49
CISSS de la Côte-Nord (09)	34
CRSSS de la Baie-James (10)	0
CISSS de la Gaspésie (11)	23
CISSS de Chaudière-Appalaches (12)	71
CISSS de Laval (13)	47
CISSS de Lanaudière (14)	119
CISSS des Laurentides (15)	129
CISSS de la Montérégie-Ouest (16)	144
TOTAL	1541

¹ Données du 15 mars 2021.

² CIUSSS du Centre-Sud-de-l'Île-de-Montréal, mission CRD, Centre de recherche et d'aide pour les narcomanes (CRAN), excluant le Centre Le Grand Chemin et Centre Le Portage.

ÉTUDE DES CRÉDITS 2021-2022

MINISTÈRE DE LA SANTÉ ET DES SERVICES SOCIAUX

Réponses aux questions particulières de l'Opposition officielle

QUESTION NO 421

Bilan des ressources d'hébergement en toxicomanie ayant reçu leur certification.

RÉPONSE NO 421

La réponse à cette question est fournie à la question n° 554 des questions particulières du Troisième groupe d'opposition.

ÉTUDE DES CRÉDITS 2021-2022

MINISTÈRE DE LA SANTÉ ET DES SERVICES SOCIAUX

Réponses aux questions particulières de l'Opposition officielle

QUESTION NO 422

Liste des ressources d'hébergement en processus de certification, par région, pour 2020-2021.

RÉPONSE NO 422

La réponse à cette question est fournie à la question n° 555 des questions particulières du Troisième groupe d'opposition.

ÉTUDE DES CRÉDITS 2021-2022

MINISTÈRE DE LA SANTÉ ET DES SERVICES SOCIAUX

Réponses aux questions particulières de l'Opposition officielle

QUESTION NO 423

Liste des organismes qui offrent des traitements de lutte contre la toxicomanie, par région.

.....

RÉPONSE NO 423

La réponse à cette question est fournie à la question n° 556 des questions particulières du Troisième groupe d'opposition.

ÉTUDE DES CRÉDITS 2021-2022

MINISTÈRE DE LA SANTÉ ET DES SERVICES SOCIAUX

Réponses aux questions particulières de l'Opposition officielle

QUESTION NO 424

Listes d'attente en désintoxication.

RÉPONSE NO 424

La réponse à cette question est fournie à la question n° 558 des questions particulières du Troisième groupe d'opposition.

ÉTUDE DES CRÉDITS 2021-2022

MINISTÈRE DE LA SANTÉ ET DES SERVICES SOCIAUX

Réponses aux questions particulières de l'Opposition officielle

QUESTION NO 425

État de situation concernant l'encadrement et le financement des centres de lutte contre la dépendance, notamment la toxicomanie.

RÉPONSE NO 425

La réponse à cette question est fournie à la question n° 557 des questions particulières du Troisième groupe d'opposition.

ÉTUDE DES CRÉDITS 2021-2022

MINISTÈRE DE LA SANTÉ ET DES SERVICES SOCIAUX

Réponses aux questions particulières de l'Opposition officielle

QUESTION NO 426

État de situation, au 31 mars 2021, de la mise en œuvre du Plan d'action interministériel en dépendance 2018-2028. Fournir tout rapport ou document produit et ventilé par :

- a) actions complétées en 2020-2021;
- b) actions en cours et dans les délais en 2020-2021;
- c) actions en cours et hors délais en 2020-2021;
- d) actions réévaluées/hors délais/impossibles à déterminer;
- e) actions à venir en 2021-2022;
- f) budget investi jusqu'à maintenant pour chaque action.

RÉPONSE NO 426

Le ministère de la Santé et des Services sociaux (MSSS) assure la coordination du Plan d'action interministériel en dépendance 2018-2028 (PAID). Un suivi de sa mise en œuvre est effectué annuellement au moyen de fiches de suivi qui sont complétées par tous les ministères et organismes gouvernementaux partenaires.

Les fiches de suivi de l'implantation des actions du PAID pour l'année financière 2020-2021 (soit du 1^{er} avril 2020 au 31 mars 2021) sont transmises au MSSS par les différents partenaires ministériels et les organismes gouvernementaux au plus tard le 30 juin de chaque année, pour toute la durée du PAID.

Selon les informations de 2019-2020, l'ensemble des actions sont en cours et se déroulent dans les délais prévus.

Le tableau ci-après fait état du budget investi du 1^{er} avril 2020 au 31 mars 2021.

PAID : Budget investi entre le 1^{er} avril 2020 et le 31 mars 2021

Volets	PAID*	SNPSO*	FPRMC*	FAJP*	Programme AFRHD*	Sous-total
Promotion et prévention			6,56 M\$	0,65 M\$	- \$	7,21 M\$
Prévention des surdoses		15 M\$				15 M\$
Services de proximité	2,5 M\$		11,1 M\$	- \$	- \$	13,6 M\$
Services de traitement externes intensifs	- \$		3,2 M\$	16,75 M\$	- \$	19,95 M\$
Services spécialisés avec hébergement	12,5 M\$		- \$	- \$	- \$	12,5 M\$
Organismes communautaires et privés	- \$		- \$	- \$	6 M\$	6 M\$
Formation / recherche	- \$		3,6 M\$	2,1 M\$		5,7 M\$
Autres*	- \$		2,76 M\$	0,64 M\$	- \$	3,4 M\$
Totaux	15 M\$	15 M\$	27,22 M\$	20,14 M\$	6 M\$	83,36 M\$

* PAID : Plan d'action interministériel en dépendance

* SNPSO : Stratégie nationale 2018-2020 pour prévenir les surdoses d'opioïdes et y répondre

* FPRMC : Fonds de prévention et de recherche en matière de cannabis

* FAJP : Fonds d'aide aux joueurs pathologiques

* Programme AFRHD : Programme Aide financière pour les ressources offrant de l'hébergement en dépendance

* Autres : activités de fonctionnement, matériel, masse salariale, soutien aux programmes, activités spéciales santé mentale et dépendance, gestion et soutien au programme hors territoire.

ÉTUDE DES CRÉDITS 2021-2022

MINISTÈRE DE LA SANTÉ ET DES SERVICES SOCIAUX

Réponses aux questions particulières de l'Opposition officielle

QUESTION NO 427

Montant prévu pour la lutte contre la toxicomanie par région et par établissement, et prévisions pour 2021-2022.

RÉPONSE NO 427

La réponse à cette question est fournie à la question n° 559 des questions particulières du Troisième groupe d'opposition.

ÉTUDE DES CRÉDITS 2021-2022

MINISTÈRE DE LA SANTÉ ET DES SERVICES SOCIAUX

Réponses aux questions particulières de l'Opposition officielle

QUESTION NO 428

Dans le cadre de l'aide financière de 300 000\$ octroyée à l'organisme *Au cœur des familles agricoles*, fournir :

- a) Le nombre d'agriculteur aider par l'organisme annuellement;
- b) Le nombre d'agriculteurs supplémentaires qui pourront bénéficier de l'aide grâce à l'aide financière;
- c) Analyse, note ou document afin d'aller potentiellement plus loin dans l'accompagnement des agriculteurs en matière de santé mentale;
- d) Le nombre de dépression ou de cas déclarer de problème de santé mentale au Québec pour les agriculteurs;
- e) Les pertes agricoles associés aux problèmes de santé mentale;
- f) Tout suivi fait par le MSSS afin d'outiller davantage les agriculteurs en matière de santé mentale.

RÉPONSE NO 428

Les réponses à cette question se trouvent dans les points ci-dessous et sont tirées de la reddition de comptes soumise par l'organisme *Au cœur des familles agricoles* (ACFA).

- a) Dans le cadre de l'aide financière de 300 000\$ octroyée en 2019-2020, l'ACFA a effectué 2 919 interventions auprès des agriculteurs et agricultrices, ce qui ne veut pas dire que 2 919 personnes ont été aidées.
- b) Ces données ne sont pas disponibles dans la reddition de comptes.
- c) Ces données ne sont pas disponibles dans la reddition de comptes.
- d) Ces données ne sont pas disponibles dans la reddition de comptes.
- e) Ces données ne sont pas disponibles dans la reddition de comptes.
- f) Le 17 juillet 2020, le ministre de l'Agriculture, des Pêcheries et de l'Alimentation, André Lamontagne, a annoncé, au nom du ministre délégué à la Santé et aux Services sociaux, Lionel Carmant, un soutien financier récurrent de 400 000 \$ octroyé à l'organisme ACFA. Cette aide financière vise à appuyer des actions pour la prévention et la protection de la santé globale des agriculteurs.

Cette somme s'applique à l'année financière 2020-2021 et est complémentaire au financement de 300 000 \$ accordé en décembre 2019. Elle servira à améliorer l'accessibilité des services de proximité offerts pour les travailleurs de rang dans l'ensemble des régions du Québec.

ÉTUDE DES CRÉDITS 2021-2022

MINISTÈRE DE LA SANTÉ ET DES SERVICES SOCIAUX

Réponses aux questions particulières de l'Opposition officielle

QUESTION NO 429

Dépenses engagées pour l'achat de matériel de protection individuelle ventilé par mois et par région. État des réserves au 31 mars pour chaque élément.

RÉPONSE NO 429

Voici les dépenses engagées pour l'achat d'équipements de protection individuelle (EPI) ventilé par mois. Les achats d'EPI ont été centralisés dans la réserve d'EPI au niveau de l'entrepôt provincial géré par le ministère de la Santé et des Services sociaux.

Dépenses engagées – Année financière 2020-2021						
Mois	Blouse	Gant	Masque	Visière	Bonnet	Grand Total
Trim2	671 988 879,82 \$	209 930 914,01 \$	991 970 703,29 \$	1 690 052,00 \$	23 663,29 \$	1 875 604 212,40 \$
Avril	200 812 519,82 \$	6 187 179,01 \$	454 749 119,80 \$	1 690 052,00 \$	23 538,90 \$	663 462 409,53 \$
Mai	412 653 764,00 \$	44 359 160,00 \$	211 309 870,55 \$		124,39 \$	668 322 918,94 \$
Juin	58 522 596,00 \$	159 384 575,00 \$	325 911 712,94 \$			543 818 883,94 \$
Trim3	77 397 960,50 \$	364 688 155,00 \$	16 273 856,76 \$	6 466,13 \$		458 366 438,39 \$
Juillet	75 200 000,00 \$	114 258 900,00 \$	52 716,22 \$			189 511 616,22 \$
Août	2 197 960,50 \$	36 000 000,00 \$	14 411 140,54 \$	6 466,13 \$		52 615 567,17 \$
Septembre		214 429 255,00 \$	1 810 000,00 \$			216 239 255,00 \$
Trim4		4 017 115,35 \$	1 717 927,00 \$	7 229 756,69 \$		12 964 799,04 \$
Octobre		1 819 315,35 \$	525 271,00 \$	3 368 480,75 \$		5 713 067,10 \$
Novembre		2 197 800,00 \$	217 296,00 \$			2 415 096,00 \$
Décembre			975 360,00 \$	3 861 275,94 \$		4 836 635,94 \$
Trim1	3 153 150,00 \$	29 827 884,65 \$	13 951 837,10 \$	- \$	- \$	46 932 871,75 \$
Janvier	3 153 150,00 \$	22 467 200,00 \$	29 600,00 \$			25 649 950,00 \$
Février			9 759 770,00 \$			9 759 770,00 \$
Mars		7 360 684,65 \$	4 162 467,10 \$			11 523 151,75 \$
Grand Total	752 539 990,32 \$	608 464 069,01 \$	1 023 914 324,15 \$	8 926 274,82 \$	23 663,29 \$	2 393 868 321,58 \$

Dans un deuxième temps, voici l'état de la réserve provinciale au 31 mars pour chacun des éléments.

<16A> ----- Inventaire physique Entrepot Z Client 74677 ----- 01/04/2105:21 ----- Gestion des Commandes -----

Prod	Descriptio	GrpC	Pail	Format	Origine	Tr	D	H	R1	R2	R3	GP	ZONE	DE	DA	TOT	TPAL	D	R	BO	W.To	Tot. D	Pal. D	Unite	Total	Conv	Facteur	CPC	CHEP	MIX	
----	-----	-----	----	-----	-----	-----	---	---	---	---	---	---	---	---	---	---	---	---	---	---	---	---	---	---	---	---	---	---	---	---	---
6083	BLOUSE IS B		14	100	UNITS				1512							1512	109	0	0	0	0	1512	108	UN	151200	100.0000				109	
6084	BLOUSE IS B		14	100	UNITS				1894							1894	136	0	0	0	0	1894	136	UN	189400	100.0000				136	
BL2-TERIO	ISOLATION B		18	100	UNITS				84							84	5	0	0	0	0	84	5	UN	8400	100.0000				5	
JUR0611C-	ISOLATION B		10	50	UNITS	7000			640							640	61	0	0	0	0	640	64	UN	32000	50.0000				61	
JR0611B-X	PROLINE G B		10	50	UNITS	7002			340							340	34	0	0	0	0	340	34	UN	17000	50.0000				34	
M0522A-L	PROLINE IS B		10	50	UNITS				600							600	60	0	0	0	0	600	60	UN	30000	50.0000				60	
M0522B-X	ISOLATION B		10	50	UNITS				155							155	16	0	0	0	0	155	16	UN	7750	50.0000				16	
RG-GB-020	PROTECTIV B		18	100	UNITS	9030			660							660	40	0	0	0	0	660	37	UN	66000	100.0000				40	
T1011	YELLOW IS B		18	100	UNITS				3016							3016	174	0	0	0	0	3016	168	UN	301600	100.0000				174	
T1012	BLEU ISOL B		18	100	UNITS				3806							3806	219	0	0	0	0	3806	212	UN						219	
T1016	DISPOSABL B		20	50	UNITS				1978							1978	99	0	0	0	0	1978	99	UN	98900	50.0000				99	
2084	REUSABLE BR		8	200	UNITS	CANADA G			964							964	125	0	0	0	0	964	121	UN	192800	200.0000				124	
2084-100	REUSABLE BR		8	100	UNITS	CANADA G			1							1	1	0	0	0	1	1	1	UN	100	100.0000				1	
2084-150	REUSABLE BR		8	150	UNITS	CANADA G			3							3	3	0	0	0	3	1	1	UN	450	150.0000				1	
2084-160	BLOUSE RE BR		8	160	UNITS	CANADA G			1							1	1	0	0	0	1	1	1	UN	160	160.0000					
2084-164	BLOUSE RE BR		999	164	CANADA G				1							1	1	0	0	0	1	1	1	UN	164	164.0000					
2084-173	BLOUSE RE BR		8	173	UNITS	CANADA G			1							1	1	0	0	0	1	1	1	UN	173	173.0000					
2084-180	BLOUSE RE BR		999	180	UNITS	CANADA G			1							1	1	0	0	0	1	1	1	UN	180	180.0000				1	
2084-19	BLOUSE RE BR		999	19	UNITS	CANADA G			1							1	1	0	0	0	1	1	1	UN	19	19.0000				1	
2084-40	BLOUSE RE BR		999	40	UNITS	CANADA G			1							1	1	0	0	0	1	1	1	UN	40	40.0000					
7000036	SAC PLAST DI		50	100	UNITS				1682							1682	35	0	0	0	0	1682	34	UN	168200	100.0000				35	
186771-AS	MASQUE P MP		18	2000	UNIT				2746							2746	153	0	0	0	0	2746	153	UN	5492000	2000.0000				153	
TAS-150	MASQUE A MP		75	400	UNITS				1125							1125	15	0	0	0	0	1125	15	UN	450000	400.0000				15	
_Total									21212							21212	1291	0	0	0	0	21212	1270		7206536			0	0	1284	
Sommaire	Produit																														
B	BLOUSES								14685							14685	953	0	0	0	0	14685	939		902250			0	0	953	
BR	BLOUSES R								974							974	135	0	0	0	0	974	129		194086			0	0	128	
DI	DIVERS								1682							1682	35	0	0	0	0	1682	34		168200			0	0	35	
MP	MASQUE P								3871							3871	168	0	0	0	0	3871	168		5942000			0	0	168	

<116A>-----Inventaire physique Entrepot z Client 74677-----01/04/2105:21-----|-----Gestion des Commandes-----

1	2	3	4	5	6	7	8	9	10	11	12	13	14	15	16	17	18	19	20	21	22	23	24	25	26	27	28	29	30
Prod	Descrptor	GrpC	Pall	Format	Origine	Tr	D	H	R1	R2	R3	GP	ZONE	DE	DA	TOT	TPAL	D	R	BO	W.Tom	Tot.D	Pal.D	Unite	Total Conv	Facteur	CPC	CHEP	MIX
6083	BLOUSE IS B	14	14	100 UNITS					1512							1512	109	0	0	0	0	1512	108	UN	151200	100.0000			109
6084	BLOUSE IS B	14	14	100 UNITS					1894							1894	136	0	0	0	0	1894	136	UN	189400	100.0000			136
	BL2-TERIO- ISOLATION B	18	18	100 UNITS					84							84	5	0	0	0	0	84	5	UN	8400	100.0000			5
JR0611C>	ISOLATION B	10	10	50 UNITS	7000				640							640	61	0	0	0	0	640	64	UN	32000	50.0000			61
JR0611B-X	PROLINE G B	10	10	50 UNITS	7002				340							340	34	0	0	0	0	340	34	UN	17000	50.0000			34
M0522A-L	PROLINE IS B	10	10	50 UNITS					600							600	60	0	0	0	0	600	60	UN	30000	50.0000			60
M0522B-X	ISOLATION B	10	10	50 UNITS					155							155	16	0	0	0	0	155	16	UN	7750	50.0000			16
RG-GB-02C	PROTECTIV B	18	18	100 UNITS	9030				660							660	40	0	0	0	0	660	37	UN	66000	100.0000			40
T1011	YELLOW IS B	18	18	100 UNITS					3016							3016	174	0	0	0	0	3016	168	UN	301600	100.0000			174
T1012	BLEU ISOL B	18	18	100 UNITS					3806							3806	219	0	0	0	0	3806	212	UN	98900	50.0000			219
T1016	DISPOSABL B	20	20	50 UNITS					1978							1978	99	0	0	0	0	1978	99	UN	192800	200.0000			99
2084	REUSABLE BR	8	8	200 UNITS	CANADA G				964							964	125	0	0	0	0	964	121	UN	192800	200.0000			124
2084-100	REUSABLE BR	8	8	100 UNITS	CANADA G				1							1	1	0	0	0	0	1	1	UN	100	100.0000			1
2084-150	REUSABLE BR	8	8	150 UNITS	CANADA G				3							3	3	0	0	0	0	3	1	UN	450	150.0000			1
2084-160	BLOUSE RE BR	8	8	160 UNITS	CANADA G				1							1	1	0	0	0	0	1	1	UN	160	160.0000			1
2084-164	BLOUSE RE BR	999	999	164	CANADA G				1							1	1	0	0	0	0	1	1	UN	164	164.0000			1
2084-173	BLOUSE RE BR	8	8	173 UNITS	CANADA G				1							1	1	0	0	0	0	1	1	UN	173	173.0000			1
2084-180	BLOUSE RE BR	999	999	180 UNITS	CANADA G				1							1	1	0	0	0	0	1	1	UN	180	180.0000			1
2084-19	BLOUSE RE BR	999	999	19 UNITS	CANADA G				1							1	1	0	0	0	0	1	1	UN	19	19.0000			1
2084-40	BLOUSE RE BR	999	999	40 UNITS	CANADA G				1							1	1	0	0	0	0	1	1	UN	40	40.0000			1
7000036	SAC PLASTI DI	50	50	100 UNITS					1682							1682	35	0	0	0	0	1682	34	UN	168200	100.0000			35
186771-45	MASQUE P MIP	18	18	2000 UNIT					2746							2746	153	0	0	0	0	2746	153	UN	5492000	2000.0000			153
TAS-150	MASQUE A MIP	75	75	400 UNITS					1125							1125	15	0	0	0	0	1125	15	UN	4500000	400.0000			15
_Total									21212	0	0	0	0	0	0	21212	1291	0	0	0	0	21212	1270		7206536		0	0	1284

Sommaire Groupe Produit

B	BLOUSES	0	0	0	0	0	0	0	14685	0	0	0	0	0	0	14685	953	0	0	0	0	14685	939		902250		0	0	953
BR	BLOUSES R	0	0	0	0	0	0	0	974	0	0	0	0	0	0	974	135	0	0	0	0	974	129		194086		0	0	128
DI	DIVERS	0	0	0	0	0	0	0	1682	0	0	0	0	0	0	1682	35	0	0	0	0	1682	34		168200		0	0	35
MP	MASQUE P	0	0	0	0	0	0	0	3871	0	0	0	0	0	0	3871	168	0	0	0	0	3871	168		5942000		0	0	168

<1164>-----Inventaire physique Entrepot 39 Client 74677-----01/04/2105:20-----|-----Gestion des Commandes-----

1	2	3	4	5	6	7	8	9	10	11	12	13	14	15	16	17	18	19	20	21	22	23	24	25	26	27	28	29	30	31	32	33
Prod	Description	GmPc	Pall	Format	Origine	Tr	D	H	R1	R2	R3	GP	ZONE	Z01	Z02	DE	DA	TOT	TPAL	D	R	BO	WAIT	W, Tom	Tot. D	Pal. D	Unite	Total Conv	Facteur	CPC	CHEP	MIX
018-321	BLOUSE M B		30	50 UNITS	SURGI-PH)		355						39	30				385	15	355	0	80	0	355	385	13	UN	19250	50.0000			
12265-L-1	BLOUSE IS B		15	100 UNITS	JJK SUPPLY								6					39	2	0	0	0	0	0	6	3	UN	3900	100.0000			
12265-L-8	ISOLATION B		20	80 UNITS	JJK SUPPLY								5					6	1	0	0	0	0	0	5	1	UN	480	80.0000			
12265-M	BLOUSE IS B		24	120 UNITS	JJK SUPPLY								5					5	1	0	0	0	0	0	5	1	UN	600	120.0000			
1590878	BLOUSE LV B		56	12 UNITS	GILDAN AF		114						2					114	2	114	0	0	0	0	114	3	UN	1368	12.0000			
6088	BLOUSE IS B		14	80 UNITS	SUPERMA		361						14					361	26	361	0	0	0	361	361	26	UN	28880	80.0000			
6089	BLOUSE IS B		14	80 UNITS	SUPERMA								14					14	1	0	0	0	0	0	14	1	UN	1120	80.0000			
BL-BUSREI	BLOUSE JE B		999	110 UNITS	BUSREL		1											1	1	1	0	0	0	1	1	1	UN	110	110.0000			
BL-BUSREI	BLOUSE JE B		10	90 UNITS	BUSREL													10	1	10	0	0	0	10	10	1	UN	900	90.0000			
BL-BUSREI	BLOUSE JE B		16	90 UNITS	BUSREL		16											16	1	16	0	0	0	16	16	1	UN	1440	90.0000			
BL-BUSREI	BLOUSE JE B		20	90 UNITS	BUSREL		13											13	1	13	0	0	0	13	13	1	UN	1170	90.0000			
BL-MEDPL	DISPOSIBL B		21	100 UNITS	MANAGEN			677					56					677	25	0	0	0	0	677	33	UN	67700	100.0000			25	
BL-MEDPL	DISPOSIBL B		21	100 UNITS	MANAGEN			410					56					466	19	0	0	0	0	0	466	23	UN	46600	100.0000			19
BL-MEXI	BLOUSE M B		32	100 UNITS	SPEN											141		141	4	0	0	0	0	0	141	5	UN	14100	100.0000			4
BL-MEXI-1	BLOUSE M B		999	100 UNITS	SPEN		6									6		6	6	0	0	0	0	0	6	1	UN	600	100.0000			6
BL-MEXI-1	BLOUSE BL B		999	120 UNITS	SPEN											12		12	7	0	0	0	0	0	12	1	UN	1440	120.0000			7
BL-MEXI-1	BLOUSE M B		999	160 UNITS	SPEN											1		1	1	0	0	0	0	0	1	1	UN	160	160.0000			
BL-MEXI-1	BLOUSE M B		999	19 UNITS	SPEN											1		1	1	0	0	0	0	0	1	1	UN	19	19.0000			
BL-MEXI-2	BLOUSE BL B		999	20 UNITS	SPEN											2		9	2	0	0	0	0	0	9	1	UN	180	20.0000			2
BL-MEXI-3	BLOUSE M B		999	30 UNITS	SPEN											2		2	2	0	0	0	0	0	2	1	UN	60	30.0000			1
BL-MEXI-3	BLOUSE M B		999	35 UNITS	SPEN											1		1	1	0	0	0	0	0	1	1	UN	35	35.0000			
BL-MEXI-4	BLOUSE BL B		999	40 UNITS	SPEN											2		2	2	0	0	0	0	0	2	1	UN	80	40.0000			1
BL-MEXI-5	BLOUSE BL B		30	50 UNITS	SPEN											21		21	7	0	0	0	0	0	21	1	UN	1050	50.0000			7
BL-MEXI-6	BLOUSE BL B		999	60 UNITS	SPEN											22		22	3	0	0	0	0	0	22	1	UN	1320	60.0000			3
BL-MEXI-8	BLOUSE BL B		999	80 UNITS	SPEN											9		9	3	0	0	0	0	0	9	1	UN	720	80.0000			3
BL-MEXI-9	BLOUSE M B		999	90 UNITS	SPEN											1		1	1	0	0	0	0	0	1	1	UN	90	90.0000			
BL-SYSTEM	BLOUSE UI B		30	60 UNITS	SISTEMAS								1					1	1	0	0	0	0	0	1	1	UN	60	60.0000			1
BL-TERIO-	BLOUSE DI B		24	100 UNITS	TERIO INTI								13					13	1	0	0	0	0	0	13	1	UN	1300	100.0000			1
BL-TERIO-	BLOUSE DI B		24	100 UNITS	TERIO INTI		264											264	12	264	0	0	0	264	264	11	UN	26400	100.0000			12
BL-VSLG-1	ISOLATION B		24	100 UNITS	GROUPE V								14	60				74	3	0	0	0	0	0	74	4	UN	7400	100.0000			3
BL-VSLG-5	ISOLATION B		24	50 UNITS	GROUPE V								48					48	2	0	0	0	0	0	48	2	UN	2400	50.0000			2
BL-VSLG-5	ISOLATION B		25	50 UNITS	GROUPE V								5					5	1	0	0	0	0	0	5	1	UN	250	50.0000			1
BL2-VSLG-	ISOLATION B		20	100 UNITS	GROUPE V								25					27	2	2	0	0	0	2	27	2	UN	2700	100.0000			2
BL3-1226E	BLOUSE IS B		24	100 UNITS	JJK SUPPLY		1287											1287	55	1287	0	0	0	1287	54	UN	128700	100.0000			55	
BL3-1226E	BLOUSE IS B		24	100 UNITS	JJK SUPPLY				1593									1593	70	0	0	0	0	0	1593	67	UN	159300	100.0000			70
BL3-1226E	BLOUSE IS B		20	80 UNITS	JJK SUPPLY		60											60	3	60	0	0	0	60	3	UN	4800	80.0000			3	
BL3-ASEPT	BLOUSE L3 B		20	80 UNITS	ASEPTCO		1						20	34				55	4	1	0	0	0	1	55	3	UN	4400	80.0000			4
BL3-ASEPT	BLOUSE L3 B		20	80 UNITS	ASEPTCO		8		55					282				345	18	8	0	0	0	8	345	18	UN	27600	80.0000			18
BL60-TERI	BLOUSE TE B		28	60 UNITS	TERIO INTI		46						11					11	1	0	0	0	0	0	11	1	UN	660	60.0000			1
BL60-TERI	BLOUSE TE B		28	60 UNITS	TERIO INTI		108											108	8	108	0	0	0	108	8	UN	2760	60.0000			2	
GP-01	DISPOSABI B		15	150 UNITS	BUSREL													8	2	0	0	0	0	0	8	1	UN	2400	300.0000			2
HSC-GL-PP	BLOUSE XL B		24	300 UNITS	GROUPE V													6	1	0	0	0	0	0	6	1	UN	720	120.0000			1
HSC-GL-PP	BLOUSE XL B		24	100 UNITS	HSC MEDIH		2188											2188	113	2188	0	0	0	0	2188	110	UN	218800	100.0000			113
HSC-KS-PP	NON-STER B		20	100 UNITS	HSC MEDIH		631											631	34	631	0	0	0	0	631	33	UN	65100	100.0000			34
IL-4036-YE	ISOLATION B		42	100 UNITS	EMD2								20					20	3	0	0	0	0	0	20	1	UN	2000	100.0000			3
JK0001F2	ISOLATION B		20	50 UNITS	MEDQUES								9					9	1	0	0	0	0	0	9	1	UN	450	50.0000			1
JK0001F2	ISOLATION B		18	90 UNITS	ASEPTCO													30	1	0	0	0	0	0	30	2	UN	2700	90.0000			1
JK0001Y2	DISPOSABI B		24	50 UNITS	MANAGEN		21											21	1	21	0	0	0	21	21	1	UN	1050	50.0000			1
JK0001Y2	ISOLATION B		999	55 UNITS	MANAGEN		8											8	1	8	0	0	0	8	8	1	UN	440	55.0000			1
JK0001Y2	ISOLATION B		24	50 UNITS	MANAGEN				1654									1654	72	0	0	0	0	0	1654	69	UN	82700	50.0000			72
LQ-GLVB-1	ISOLATION B		25	120 UNITS	BUSREL		1114						6					1114	56	1114	0	0	0	0	1114	45	UN	134400	120.0000			56

EO-CYCLE	ECOUVILLIC EC	60	800 UNITS PAMA MA	32	3	0	0	0	0	32	1	UN	25600	800.0000	3
EO-CYCLE	ECOUVILLIC EC	999	200 UNITS PAMA MA	1	1	0	0	0	0	1	1	UN	200	200.0000	4
ESB-VA50K	SWAB KIT EC	22	1000 UNIT AGENCE Ss	68	4	0	0	0	0	68	4	UN	68000	1000.0000	21
F17T1480I	CANSWAB EC	145	100 UNITS AGENCE Ss	3496	21	962	0	0	0	3496	25	UN	349600	100.0000	19
GW-12377	NASAL SW EC	50	1000 UNIT AGENCE Ss	7	2	7	0	0	0	7	1	UN	7000	1000.0000	100
HANCHAN	NASAL SW EC	20	5000 UNIT AGENCE Ss	313	19	313	0	0	0	313	16	UN	1565000	5000.0000	42
KR22454	ECOUVILLIC EC	20	1000 UNIT KINOVA	2000	100	2000	0	0	0	2000	100	UN	2000000	1000.0000	1
M221006	SWABS FLI EC	19	400 UNITS AGENCE Ss	6	1	6	0	0	0	6	1	UN	2400	400.0000	1
MT0301-1	VIRUS SAN EC	18	400 AGENCE Ss	785	42	785	0	0	0	785	44	UN	314000	400.0000	1
P0905E	W/PX1503 EC	1	800 UNITS AGENCE Ss	16	1	0	0	0	0	16	16	UN	12800	800.0000	1
PX1503E2	POLYESTER EC	1	1600 UNIT AGENCE Ss	7	1	0	0	0	0	7	7	UN	11200	1600.0000	3
R12591	MICROTRES EC	288	72 UNITS AGENCE Ss	792	3	792	0	0	0	792	3	UN	57024	72.0000	1
STUART	MEDIUM S EC	18	1000 UNIT SAINTE PUH	9	1	0	0	0	0	9	1	UN	9000	1000.0000	1
SWB-0011	ECOUVILLIC EC	25	800 UNITS PAMA MA	349	14	0	0	0	0	349	14	UN	279200	800.0000	14
TUBES-COI	TUBES COI EC	24	500 UNITS AGENCE Ss	149	8	149	0	0	0	149	7	UN	74500	500.0000	8
0034870	SUCTION II EQLABO	180	50 UNITS CONMAR	1794	16	1794	0	0	0	1794	10	UN	89700	50.0000	16
10025-69K	CENTRIFU EQLABO	1	500 UNITS VWR INTE	4	4	4	0	0	0	4	4	UN	2412000	4000.0000	6
103-03	ALCOHOL EQLABO	108	4000 UNIT AGENCE Ss	603	6	603	0	0	0	603	6	UN	150	1.0000	18
1043570	DETACHAE EQLABO	1	1 UNIT PHILIPS RE	150	30	150	0	0	0	150	150	UN	23	23.0000	4
10500-23	BENZOATE EQLABO	1	23 UNITS IRSST	1	1	1	0	0	0	1	1	UN	2060	10.0000	2
1073902	Flexible tra EQLABO	4	10 UNITS PHILIPS RE	206	4	206	0	0	0	206	52	UN	17	1.0000	1
13-934	CONTAINNE EQLABO	1	1 UNITS AGENCE Ss	17	2	17	0	0	0	17	17	UN	15	1.0000	2
13-935	CONTAINNE EQLABO	1	1 UNITS AGENCE Ss	15	2	15	0	0	0	15	15	UN	14	14.0000	1
13820053	PINCE A V/ EQLABO	1	14 UNITS AGENCE Ss	1	1	1	0	0	0	1	1	UN	40	1.0000	1
13820053	PINCE A V/ EQLABO	1	1 UNITS AGENCE Ss	40	1	40	0	0	0	40	40	UN	40	1.0000	1
2102	OXYGEN IV EQLABO	40	50 UNITS CHS CANA	23	1	23	0	0	0	23	23	UN	460	20.0000	1
2210-5	CLOSE SUC EQLABO	999	20 UNITS	19	1	19	0	0	0	19	1	UN	380	20.0000	1
22103-5	CLOSE SUC EQLABO	19	20 UNITS	75	13	75	0	0	0	75	3	UN	1500	20.0000	13
227-5	TURBO CLI EQLABO	27	20 UNITS	125	5	125	0	0	0	125	125	UN	1250	10.0000	5
287-7632	SZ 4 90MM EQLABO	1	10 UNITS MEDTRON	300	13	300	0	0	0	300	300	UN	3000	10.0000	13
287-7633	SZ 3 80MM EQLABO	1	10 UNITS MEDTRON	90	7	90	0	0	0	90	90	UN	900	10.0000	7
287-7634	SZ 2 70MM EQLABO	1	10 UNITS MEDTRON	10	10	10	0	0	0	10	10	UN	100	10.0000	10
300483	BD 6GAL A EQLABO	12	12 UNITS AGENCE Ss	129	11	0	0	0	0	129	11	UN	1548	12.0000	11
305122	AIGUILLE 2 EQLABO	164	1000 UNIT AGENCE Ss	453	4	0	0	0	0	453	3	UN	453000	1000.0000	4
305125	NEEDLE 25 EQLABO	140	1000 UNIT	4552	39	26	0	0	0	4552	33	UN	4552000	1000.0000	39
305127	AIGUILLE 2 EQLABO	120	1000UNIT: AGENCE Ss	1269	12	1269	0	0	0	1269	11	UN	1269000	1000.0000	12
305175	AIGUILLE 1 EQLABO	140	1000 UNIT	253	2	253	0	0	0	253	2	UN	253000	1000.0000	2
305177	BD PRECIS EQLABO	60	1000 UNIT AGENCE Ss	50	1	50	0	0	0	50	1	UN	50000	1000.0000	1
305196	=AIGUILLI EQLABO	28	1000 UNIT	587	8	0	0	0	0	587	21	UN	587000	1000.0000	8
309646	5ML SYRIN EQLABO	36	500 UNITS AGENCE Ss	2099	61	2099	0	0	0	2099	59	UN	1049500	500.0000	61
309646-1	5ML SYRIN EQLABO	1	125	1	1	1	0	0	0	1	1	UN	125	125.0000	1
309657	SERINGUE EQLABO	36	800 UNITS MULTIPLE	7784	261	7784	0	0	0	7784	217	UN	6227200	800.0000	261
309657-2I	SERINGUE EQLABO	999	200 UNITS AGENCE Ss	2	1	0	0	0	0	2	1	UN	400	200.0000	1
351-5835	filtre meca EQLABO	16	25	41	2	41	0	0	0	41	3	UN	1025	25.0000	2
351-5878	FILTRE ME EQLABO	1	25 UNITS MEDTRON	9	9	9	0	0	0	9	9	UN	9	1.0000	9
352-5802	HYGROBAI EQLABO	1	25 UNITS MEDTRON	18	18	18	0	0	0	18	18	UN	450	25.0000	18

352-5805	ADULT-PEI EQLABO	999	7	7	7	0	0	0	7	7	7	1	1	UN	175	25.0000	7
352-5877	HYGROBAI EQLABO	1	50	26	50	0	0	0	50	50	1217	50	1217	UN	1250	25.0000	26
382523	CATHETER EQLABO	132	1217	10	1217	0	0	0	1217	1217	1217	10	1217	UN	243400	200.0000	10
382534	CATHETER EQLABO	110	1217	14	1217	0	0	0	1217	1217	1217	12	1217	UN	243400	200.0000	14
44120	SHEER ADI EQLABO	100	1404	15	1404	0	0	0	1404	1404	1404	15	1404	UN	5054400	3600.0000	15
441400	NON WOV EQLABO	50	322	7	322	0	0	0	322	322	322	7	322	UN	2656000	8000.0000	7
50-1014	SUCTION C EQLABO	999	207	2	207	0	0	0	207	207	207	1	207	UN	10350	50.0000	2
511798	LEATHER V EQLABO	999	7	7	7	0	0	0	7	7	7	1	7	UN	7	1.0000	7
63008	MINI SOCC EQLABO	999	40	1	40	0	0	0	40	40	40	1	40	UN	40	1.0000	1
63008-M	SCOOP GL EQLABO	1	14	14	14	0	0	0	14	14	14	14	14	UN	14	1.0000	14
6310	BACT HME EQLABO	1	9	1	9	0	0	0	9	9	9	9	9	UN	3600	400.0000	1
6310-150	BACT HME EQLABO	1	1	1	1	0	0	0	1	1	1	1	1	UN	150	150.0000	1
6310-200	BAC HME I EQLABO	1	1	1	1	0	0	0	1	1	1	1	1	UN	200	200.0000	1
70-9072	CONNECTI EQLABO	999	40	1	40	0	0	0	40	40	40	1	40	UN	2000	50.0000	1
818WP-L	IPAIRE DE EQLABO	1	11	11	11	0	0	0	11	11	11	11	11	UN	11	1.0000	11
818WP-M	IPAIRE DE EQLABO	1	9	9	9	0	0	0	9	9	9	9	9	UN	9	1.0000	9
818WP-S	IPAIRE DE EQLABO	1	5	5	5	0	0	0	5	5	5	5	5	UN	5	1.0000	5
818WP-XL	IPAIRE DE EQLABO	1	2	2	2	0	0	0	2	2	2	2	2	UN	2	1.0000	2
8537Y	SAFETY IN EQLABO	12	2429	202	2429	0	0	0	2429	2429	2429	203	2429	UN	24290	10.0000	202
88600A	CONGELAT EQLABO	1	17	17	17	0	0	0	17	17	17	17	17	UN	17	1.0000	17
8980Y	SAFETY IN EQLABO	12	8	8	8	0	0	0	8	8	8	8	8	UN	8	1.0000	8
9799	ANCHORF EQLABO	60	250	15	250	0	0	0	250	250	250	21	250	UN	2500	10.0000	15
BHFTS100	UNIVERSA EQLABO	24	359	6	359	0	0	0	359	359	359	6	359	UN	4308	12.0000	6
BHFTS100	UNIVERSA EQLABO	24	106	5	106	0	0	0	106	106	106	5	106	UN	530000	5000.0000	5
BHFTS125	UNIVERSA EQLABO	24	1	1	1	0	0	0	1	1	1	1	1	UN	672	672.0000	1
CA36	TEMPSHIE EQLABO	1	173	9	173	0	0	0	173	173	173	8	173	UN	830400	4800.0000	9
CA42	TEMPSHIE EQLABO	1	67	20	67	0	0	0	67	67	67	67	67	UN	67	1.0000	20
CA48	TEMPSHIE EQLABO	1	75	16	75	0	0	0	75	75	75	75	75	UN	75	1.0000	16
CA54	TEMPSHIE EQLABO	1	23	7	23	0	0	0	23	23	23	23	23	UN	23	1.0000	7
CAV050G	MEDIUM F EQLABO	1	22	10	22	0	0	0	22	22	22	22	22	UN	22	1.0000	10
CS0001	SERINGUE EQLABO	12	2	2	2	0	0	0	2	2	2	2	2	UN	2	1.0000	2
CTRP9X9	CREDO CU EQLABO	1	596	51	596	0	0	0	596	596	596	50	596	UN	1788000	3000.0000	51
EBXL	IPAIRE DE EQLABO	1	11	5	11	0	0	0	11	11	11	11	11	UN	11	1.0000	5
EBXL	IPAIRE DE EQLABO	1	1	1	1	0	0	0	1	1	1	1	1	UN	1	1.0000	1
EBXL	IPAIRE DE EQLABO	1	2	2	2	0	0	0	2	2	2	2	2	UN	2	1.0000	2
FT0100-R	PIPEPTE TI EQLABO	24	516	22	516	0	0	0	516	516	516	22	516	UN	2476800	4800.0000	22
FT0200-R	PIPEPTE TI EQLABO	24	423	19	423	0	0	0	423	423	423	18	423	UN	2030400	4800.0000	19
FT1000-R	PIPEPTE TI EQLABO	24	605	39	605	0	0	0	605	605	605	26	605	UN	2904000	4800.0000	39
FT1250-R	PIPEPTE TI EQLABO	24	520	35	520	0	0	0	520	520	520	22	520	UN	2496000	4800.0000	35
GK-1095	MASK HIG EQLABO	1	52	2	52	0	0	0	52	52	52	52	52	UN	2600	50.0000	2
GK-1096	ADULT PAI EQLABO	1	31	1	31	0	0	0	31	31	31	31	31	UN	1550	50.0000	1
GK-1097	ADULT PAI EQLABO	1	62	2	62	0	0	0	62	62	62	62	62	UN	3100	50.0000	2
GK-1098	PEDIA PAR EQLABO	1	26	1	26	0	0	0	26	26	26	26	26	UN	1300	50.0000	1
GK-1115-C	SURE-FLO EQLABO	1	76	1	76	0	0	0	76	76	76	76	76	UN	3800	50.0000	1
HCRFC9	COMBO FF EQLABO	1	3	3	3	0	0	0	3	3	3	3	3	UN	15	5.0000	3
JY-PP010	PIPEPTE IF EQLABO	10	169	7	169	0	0	0	169	169	169	17	169	UN	811200	4800.0000	7
LH-1330R	ATTACHE I EQLABO	12	426	26	426	0	0	0	426	426	426	22	426	UN	4089600	9600.0000	26
LHE-123	ATTACHE I EQLABO	12	30	1	30	0	0	0	30	30	30	30	30	UN	600	20.0000	1
LHHC-123	ATTACHE I EQLABO	12	188	2	188	0	0	0	188	188	188	16	188	UN	3760	20.0000	2
MAL	1 PAIRE DI EQLABO	1	65	1	65	0	0	0	65	65	65	6	65	UN	1300	20.0000	1
MAM	1 PAIRE DI EQLABO	1	46	3	46	0	0	0	46	46	46	46	46	UN	46	1.0000	3
MAXL	1 PAIRE DI EQLABO	1	38	3	38	0	0	0	38	38	38	38	38	UN	38	1.0000	3
MAXXL	1 PAIRE DI EQLABO	1	27	3	27	0	0	0	27	27	27	27	27	UN	27	1.0000	3
MC100	CONNECTE EQLABO	360	6149	12	6149	0	0	0	6149	6149	6149	16	6149	UN	16	1.0000	4
MC100	CONNECTE EQLABO	360	6149	12	6149	0	0	0	6149	6149	6149	18	6149	UN	614900	100.0000	12

1061398	TRILGY A EQUIP	1	1 UNIT	PHILIPS RE	151	1	151	0	151	151	UN	151	1.0000	1
1065775	DEP FILTER EQUIP	18	10 UNITS	PHILIPS RE	197	12	197	0	197	197	UN	1970	10.0000	12
1065832	PATIENT C EQUIP	25	10 UNIT		3	3	3	0	3	3	UN	30	10.0000	3
1065834	RESPIROMI EQUIP	1	1 UNITE		3	3	3	0	3	3	UN	3	1.0000	3
1065836	FEP CIRCU EQUIP	25	1 UNITE		1	1	1	0	1	1	UN	1	1.0000	1
1068113	TRILGY2X EQUIP	1	1 UNIT	PHILIPS RE	217	3	217	0	217	217	UN	217	1.0000	1
1069210	CIRCUIT DI EQUIP	42	10 UNITS	PHILIPS RE	172	4	172	0	172	172	UN	1720	10.0000	4
1072603	TRILGY2X EQUIP	999	1 UNIT		150	1	150	0	150	150	UN	150	1.0000	1
1073223	DISPO ADJ EQUIP	40	10 UNITS	PHILIPS RE	135	4	135	0	135	135	UN	1350	10.0000	4
1073863	FLEXIBLE T EQUIP	999	10 UNITS	PHILIPS RE	194	195	194	0	194	195	UN	1950	10.0000	147
1074613	DISPOSABI EQUIP	1	1 UNITE		12	12	12	0	12	12	UN	12	1.0000	12
1076374	Assv Barte EQUIP	999	1 un		47	1	47	0	47	47	UN	47	1.0000	1
1076430	ASSY STOR EQUIP	999	1 UNIT		2	1	2	0	2	2	UN	2	1.0000	1
1076722	V60 AUTO EQUIP	999	1 UNIT	PHILIPS RE	49	3	49	0	49	49	UN	49	1.0000	3
11084327	RESPIROMI EQUIP	1	1 UNIT		1	1	1	0	1	1	UN	1	1.0000	1
1109869	OXYGEN T EQUIP	999	1 UNITS		47	47	47	0	47	47	UN	47	1.0000	47
1113392	KIT O2 TRJ EQUIP	999	1 UNITS	PHILIPS RE	196	64	196	0	196	196	UN	196	1.0000	63
1120254	MASK W/H EQUIP	1	1 UNITE		5	5	5	0	5	5	UN	5	1.0000	5
1120910	RESPIROMI EQUIP	25	10 UNITE		1	1	1	0	1	1	UN	10	10.0000	1
1120911	RESPIROMI EQUIP	25	10 UNITE		2	2	2	0	2	2	UN	20	10.0000	2
1120912	RESPIROMI EQUIP	25	10 UNITE		2	2	2	0	2	2	UN	20	10.0000	2
1128070	KITADAPTI EQUIP	999	1 UNITS		2	2	2	0	2	2	UN	2	1.0000	2
1131463	E CYLINDEI EQUIP	1	1	PHILIPS RE	4	4	4	0	4	4	UN	4	1.0000	4
140-0204K	HIGH DENI EQUIP	10	1 UNIT		60	6	60	0	60	60	UN	60	1.0000	6
1506-860K	VENTILATC EQUIP	1	1 UNIT		94	94	94	0	94	94	UN	94	1.0000	94
17617927	VENTILATC EQUIP	1	1		2	2	2	0	2	2	UN	2	1.0000	2
184-3080K	Lit de soins EQUIP	1	1 UNIT		60	1	60	0	60	60	UN	60	1.0000	1
1941000	FILTHA-TH EQUIP	999	70 UNITE		4	4	4	0	4	4	UN	280	70.0000	4
2000000	22MM FLE EQUIP	999	20 UNITE		4	4	4	0	4	4	UN	80	20.0000	4
2000000-1	22MM FLE EQUIP	999	12 UNITS		1	1	1	0	1	1	UN	12	12.0000	1
2026310	AUTO FILL EQUIP	1	1 UNITE		3	3	3	0	3	3	UN	3	1.0000	3
3240001	SYSTEME F EQUIP	999	15 UNITS		17	1	17	0	17	17	UN	255	15.0000	1
332497	CIRCUIT SX EQUIP	999	10 UNITS		64	52	64	0	64	64	UN	640	10.0000	52
3500619	Regulateur EQUIP	150	1 UNITS	PRAXAIR	350	2	350	0	350	350	UN	350	1.0000	2
35451902	FILTRE HM EQUIP	1	15 UNITE		1	1	1	0	1	1	UN	15	15.0000	1
4-074600-	RE/FLEX IN EQUIP	999	1 UNIT	MEDTRON	50	2	2	0	2	2	UN	32	16.0000	2
4-076887-	D/X800 EX EQUIP	999	12 UNITS	MEDTRON	25	1	25	0	25	25	UN	300	12.0000	1
45356150	RP-Filter A EQUIP	999	1 UNITS		47	47	47	0	47	47	UN	47	1.0000	47
45356150	RP-Filter c EQUIP	999	1 UNITS	PHILIPS RE	47	1	47	0	47	47	UN	47	1.0000	1
5093600	PATIENT C EQUIP	1	10 UNIT		1	1	1	0	1	1	UN	10	10.0000	1
5191000	CIRCUIT FX EQUIP	999	25 UNITS		2	2	2	0	2	2	UN	50	25.0000	2
5702-203	MATELAS I EQUIP	1	1 UNIT		3	3	3	0	3	3	UN	3	1.0000	1
8008000	LARYNGOSI EQUIP	999	8 UNITS	INTERSURI	174	3	174	0	174	174	UN	1392	8.0000	3
8416400	WORKSTA EQUIP	1	1 UNITS	ENTREPOT	14	14	14	0	14	14	UN	14	1.0000	14
850011	VENTILATE EQUIP	1	1		4	4	4	0	4	4	UN	4	1.0000	4
8618894	DRX-Revuel EQUIP	1	1 UNIT		8	8	8	0	8	8	UN	8	1.0000	8
900MR03I	SUPPORT I EQUIP	999	1 UNITS		12	12	12	0	12	12	UN	12	1.0000	12
900MR29I	BRAS SUPF EQUIP	999	1 UNITS		12	12	12	0	12	12	UN	12	1.0000	12

900MR80: ADAPTATE EQUIP	999	1 UNIT	80	3	80	0	80	1	UN	80	1.0000	3
900MR80: REFERENC EQUIP	999	1 UNIT	25	25	25	0	25	1	UN	25	1.0000	25
900MR86: SENSOR EQUIP	999	1 UNIT	80	8	80	0	80	1	UN	80	1.0000	8
900MR87: REFERENC EQUIP	999	1 UNITS	1	1	1	0	1	1	UN	1	1.0000	1
900PT405 TRAY POLE EQUIP	999	1 UNIT	64	17	64	0	64	1	UN	64	1.0000	17
900PT421 MOBILE PK EQUIP	999	1 UNIT	64	1	64	0	64	1	UN	64	1.0000	1
900PT561 RESPIRATE EQUIP	999	10 UNITS	65	2	65	0	65	1	UN	65	10.0000	2
900PT561 RESPIRATE EQUIP	999	10 UNITS	420	6	420	0	420	1	UN	420	10.0000	6
98980561 BRACKET F EQUIP	49	1 UNIT	46	46	46	0	46	1	UN	46	1.0000	46
98980561 Bracket Po EQUIP	999	1 UNITS	202	55	202	0	202	1	UN	202	1.0000	55
98980564 V60 STAMI EQUIP	999	1 UNITE	51	10	51	0	51	1	UN	51	1.0000	10
ACPFMO-1 DEBIMETR EQUIP	1	1 UNIT	250	4	250	0	250	250	UN	250	1.0000	4
AS099-10: AIRSEP 10I EQUIP	1	1 UNIT	4	1	4	0	4	4	UN	4	1.0000	1
CS3272 Care Bed A EQUIP	1	1 UNIT	9	16	9	0	9	65	UN	65	1.0000	16
CA104000 TRILOGY 2 EQUIP	999	1 UNIT	38	2	38	0	38	1	UN	38	1.0000	2
CS08657-C US CAPNO EQUIP	999	1 UNITE	2	2	2	0	2	1	UN	2	1.0000	2
DOC10 PULSE OXI EQUIP	999	1 UNITE	13	8	13	0	13	1	UN	13	1.0000	8
DS100-A SENSOR OI EQUIP	1	1 UNIT	15	15	15	0	15	15	UN	15	1.0000	15
ECCBED-S1 LIT DE SOIL EQUIP	1	1 UNITS	6	1	6	0	6	6	UN	6	1.0000	1
EC58ED-R1 LITWCTEQ EQUIP	1	1 UNIT	5	1	5	0	5	5	UN	5	1.0000	1
EO-150VN Eove 150 \ EQUIP	1	1 UNIT	101	2	101	0	101	101	UN	101	1.0000	2
F0202FHF1 HISE O2 F EQUIP	1	1 UNITS	36	36	36	0	36	36	UN	36	1.0000	36
GF8902 OVER BED EQUIP	43	1 UN/CS	40	1	40	0	40	40	UN	40	1.0000	1
HS-06IA-D =6 HOSE I EQUIP	1	1 UNIT	75	3	75	0	75	75	UN	75	1.0000	3
HS-06IO-D =6 HOSE EQUIP	1	1 UNIT	75	5	75	0	75	75	UN	75	1.0000	5
HT50H1 Ventilateur EQUIP	1	1 UNITS	27	27	27	0	27	27	UN	27	1.0000	27
HT50H1-6 MANUEL F EQUIP	999	1 UNITS	9	9	9	0	9	9	UN	9	1.0000	9
HT50H1K1 KIT VVNTI EQUIP	1	1 UNITS	7	7	7	0	7	7	UN	7	1.0000	7
I4030110C VENTILATC EQUIP	1	1 UNIT	37	6	37	0	37	57	UN	57	1.0000	6
I4030110S TROLLEY B EQUIP	1	1	57	5	57	0	57	57	UN	57	1.0000	4
I4030132E IFLOW 20C EQUIP	1	10 UNITS	57	26	57	0	57	57	UN	57	10.0000	26
I4030230J ARM SUPP EQUIP	1	1	37	13	37	0	37	37	UN	37	1.0000	13
I4030252E BASKET FC EQUIP	1	1	37	32	37	0	37	37	UN	37	1.0000	32
I4030252S EXVALVEIN EQUIP	1	1	99	67	99	0	99	99	UN	99	1.0000	67
I4030407J HUMIDIFI EQUIP	1	1 UNIT	37	32	37	0	37	37	UN	37	1.0000	32
I4030458J WATER BC EQUIP	1	1 UNIT	37	44	37	0	37	37	UN	37	1.0000	44
ILR125-GX HELMER FI EQUIP	1	1 UNIT	25	25	25	0	25	25	UN	25	1.0000	25
INV EMS8 LIT BERTEC EQUIP	1	1 UNIT	13	13	13	0	13	13	UN	13	1.0000	13
IRCL01X02 CONCENTF EQUIP	1	1 UNIT	22	2	22	0	22	22	UN	22	1.0000	2
KIT HILIRC SPOT 440C EQUIP	1	1 UNITS	102	105	102	0	102	105	UN	105	1.0000	105
KIT-85001 Ventilateur EQUIP	1	1 UNITS	2	2	2	0	2	2	UN	2	1.0000	2
LBWH112: MANUEL V EQUIP	1	1 UNITE	13	13	13	0	13	13	UN	13	1.0000	13
LIND-P002 AIR COMP EQUIP	999	1 UNIT	18	1	18	0	18	18	UN	18	1.0000	1
LIND-P097 OXYGENE I EQUIP	1	1 UNIT	2	2	2	0	2	2	UN	2	1.0000	2
M10605 RESPIRON EQUIP	1	1 UNITS	6	2	6	0	6	6	UN	6	1.0000	2
M116512: ADJUST. R. EQUIP	1	1 UNITS	10	10	10	0	10	10	UN	10	1.0000	10
ML35806E MATELAS I EQUIP	1	1 UNIT	1	1	1	0	1	1	UN	1	1.0000	1
MPER6-35 MATELAS I EQUIP	1	1 UNIT	2	1	2	0	2	2	UN	2	1.0000	1
MPIA6-35 MATELAS I EQUIP	1	1 UNIT	1	1	1	0	1	1	UN	1	1.0000	1
MPIAP6-3 MATELAS I EQUIP	1	1 UNIT	4	1	4	0	4	4	UN	4	1.0000	1
MR290HF CHAMBRE EQUIP	999	40 UNITES	14	14	14	0	14	14	UN	560	40.0000	14
MR850HF HUMIDIFI EQUIP	1	1 UNITE	80	29	80	0	80	80	UN	80	1.0000	29
NSPF201V LABO & M EQUIP	1	1 UNIT	5	5	5	0	5	5	UN	5	1.0000	5
OPT942 NASAL CAI EQUIP	999	20 UNITS	77	2	77	0	77	2	UN	40	20.0000	2
OPT942-F NASAL CAI EQUIP	999	20 UNITS	77	12	77	0	77	12	UN	1540	20.0000	12
OPT944 NASAL CAI EQUIP	999	20 UNITS	10	1	10	0	10	1	UN	200	20.0000	1

19

56

3

OPT942-FI NASAL CAI EQUIP	999	20 UNITS	FISHER PA	77	12	77	0	77	77	1	UN	1540	20.0000	12
OPT944 NASAL CAI EQUIP	999	20 UNITS		10	1	10	0	10	10	1	UN	200	20.0000	1
OPT944-FI NASAL CAI EQUIP	999	20 UNITS		253	2	253	0	253	253	1	UN	5060	20.0000	2
OPT946 NASAL CAI EQUIP	999	20 UNITS	FISHER PA	2		2	0	2	2	1	UN	40	20.0000	1
OPT946-FI NASAL CAI EQUIP	999	20 UNITS	FISHER PA	144	49	144	0	144	144	1	UN	2880	20.0000	49
OPT970 CONNECTI EQUIP	3	20 UNITS		2	2	2	0	2	2	1	UN	40	20.0000	2
OPT980 MASK INTI EQUIP	999	20 UNITE		2	2	2	0	2	2	1	UN	40	20.0000	2
P381MFAI DEBIMETR EQUIP	25	1 UNIT		25	1	25	0	25	25	1	UN	25	1.0000	1
P3850445 REGULATRE EQUIP	25	1 UNIT		25	2	25	0	25	25	1	UN	25	1.0000	2
P3850477 BRACKET1 EQUIP	25	1 UNIT		100	2	100	0	100	100	4	UN	100	1.0000	2
P3850477 BRACKET F EQUIP	25	1 UNIT		100	3	100	0	100	100	4	UN	100	1.0000	3
P3850501 SUPPORT1 EQUIP	25	1 UNIT		100	3	100	0	100	100	4	UN	100	1.0000	3
P3850739 SUPPORT1 EQUIP	1	1 UNIT	TRUDELLS	100	1	100	0	100	100	100	UN	100	1.0000	1
P3850739 ACCESSOIF EQUIP	1	1 UNIT	TRUDELLS	100	1	100	0	100	100	100	UN	100	1.0000	1
P3850739 SUPPORT1 EQUIP	1	1 UNIT	TRUDELLS	100	3	100	0	100	100	100	UN	100	1.0000	3
P3850739 PANIER EQUIP	1	1 UNIT	TRUDELLS	99	1	99	0	99	99	99	UN	99	1.0000	1
P3850842 BRACKET1 EQUIP	25	1 UNIT		25	1	25	0	25	25	1	UN	25	1.0000	1
P3851903 BOYAU OX EQUIP	25	1 UNIT		25	1	25	0	25	25	1	UN	25	1.0000	1
P3851903 BOYAU AIF EQUIP	25	1 UNIT		25	1	25	0	25	25	1	UN	25	1.0000	1
P38870 REGULATRE EQUIP	25	1 UNIT		25	2	25	0	25	25	1	UN	25	1.0000	2
P38PM52I MELANGERI EQUIP	25	1 UNIT		25	3	25	0	25	25	1	UN	25	1.0000	3
P38PM58KI MONI.OYI EQUIP	25	1 UNIT		100	12	100	0	100	100	4	UN	100	1.0000	12
PM35MMNC CAPNOSTR EQUIP	1	1 UNIT	MEDTRON	13	13	13	0	13	13	13	UN	13	1.0000	13
PM35MMNF CLAMP ME EQUIP	999	1 UNIT		13	10	13	0	13	13	1	UN	13	1.0000	10
PM35VAA VESA ADAI EQUIP	1	1 UNIT	MEDTRON	13	2	13	0	13	13	13	UN	13	1.0000	2
PT1010US HUMIDIFI(EQUIP	999	1 UNITE		64	1	64	0	64	64	1	UN	64	1.0000	1
R100CH36 R-200 CHE EQUIP	12	1 UNITS		53	5	53	0	53	53	5	UN	53	1.0000	5
REA6_800 APPAREIL EQUIP	999	1 UNIT		3	3	3	0	3	3	3	UN	3	1.0000	3
RT110 RESPIRATC EQUIP	999	10 units		3	3	3	0	3	3	1	UN	30	10.0000	3
RT114 LIGNE RESI EQUIP	999	10 UNITS	FISHER PA	68	2	68	0	68	68	1	UN	680	10.0000	2
RT132 INFANT RE EQUIP	999	10 UNITS		2	2	2	0	2	2	1	UN	20	10.0000	2
RT134-16 INFANT RE EQUIP	999	16 UNITES		1	1	1	0	1	1	1	UN	16	16.0000	1
RT139 BI-LEVEL C EQUIP	999	10 UNITS		3	3	3	0	3	3	1	UN	30	10.0000	3
RT210 RESPIRATC EQUIP	999	10 UNITE		8	1	8	0	8	8	1	UN	80	10.0000	1
RT211 CIRCUIT FE EQUIP	999	2 UNITS		1	1	1	0	1	1	1	UN	2	2.0000	1
RT219 BI-LEVEL/C EQUIP	999	10 UNITS	FISHER PA	47	2	47	0	47	47	1	UN	470	10.0000	2
RT232 CIRCUIT KI EQUIP	999	10 UNITE		83	83	83	0	83	83	1	UN	830	10.0000	83
RT232-FTF CIRCUIT KI EQUIP	999	10 UNITS		388	16	388	0	388	388	1	UN	3880	10.0000	16
RT265 ENSEMBLE EQUIP	999	10 UNITS	FISHER PA	5	6	5	0	5	6	1	UN	60	10.0000	6
RT266 INFANT RE EQUIP	999	10 UNITE		2	2	2	0	2	2	1	UN	20	10.0000	2
RT329 INFANT RE EQUIP	999	10 UNITES		2	2	2	0	2	2	1	UN	20	10.0000	2
RT330 INFANT N4 EQUIP	999	1 UNITS		8	8	8	0	8	8	1	UN	8	1.0000	8
RT380 CCT ADULT EQUIP	999	10 UNIT		6	6	6	0	6	6	1	UN	60	10.0000	6
RT408 OXYGEN TI EQUIP	999	10 UNITES		1	1	1	0	1	1	1	UN	10	10.0000	1
TR-300N-E TROUSSE L EQUIP	44	1 UNITS	CARDINAL	756	18	756	0	756	756	18	UN	756	1.0000	18
1545-300I NGPF 9.5 I G	112	1000 UNIT EMD2		7827	75	7827	0	7827	7827	70	UN	7827000	1000.0000	75
1545-300J NGPF 9.5 I G	112	1000 UNIT EMD2		1031	10	1031	0	1031	1031	10	UN	1031000	1000.0000	10
1545-300K NGPF 9.5 I G	112	1000 UNIT EMD2		16964	158	16964	0	16964	17076	153	UN	17076000	1000.0000	158
1545-300L NGPF 9.5 I G	112	1000 UNIT EMD2		3935	41	3935	0	3935	3935	36	UN	3935000	1000.0000	41
43935-04 GNSP SMA G	60	3000 UNIT SISTEMAS		18	1	0	0	0	0	1	UN	54000	3000.0000	1
43935-04 GNSP LARI G	60	3000 UNIT SISTEMAS		50	1	50	0	50	50	1	UN	150000	3000.0000	1
69704058 NITRILE GL G	96	1000 UNIT AGENCE S/		8534	96	8534	0	8534	8605	90	UN	8605000	1000.0000	96
69704058 NITRILE GL G	96	1000 UNIT AGENCE S/		3309	36	3309	0	3309	3309	35	UN	3309000	1000.0000	36
69704058 NITRILE GL G	98	1000 UNIT AGENCE S/		8725	97	8725	0	8725	8821	91	UN	8821000	1000.0000	97
69704058 NITRILE GL G	98	1000 UNIT AGENCE S/		7249	82	7249	0	7249	7249	74	UN	7249000	1000.0000	82
92583L GANT MITF G	105	1000 UNIT BLONDEAL		4192	47	4192	0	4192	4322	42	UN	4322000	1000.0000	47
92583S GANT MITF G	105	1000 BLONDEAL		2238	35	2238	0	2238	2478	24	UN	2478000	1000.0000	35
92583XL GANT MITF G	105	1000 UNIT BLONDEAL		1546	19	1546	0	1546	1655	16	UN	1655000	1000.0000	19

93776	GANT NITF G	24	3000 UNIT AGENCY S/	648	14	648	0	648	27	UN	1944000	3000.0000	14
93778	GANT NITF G	70	3000 UNIT AGENCY S/	651	17	651	0	651	10	UN	1983000	3000.0000	17
93779	GANT NITF G	70	2700 UNIT AGENCY S/	3	1	0	0	3	1	UN	8100	2700.0000	1
98899	GANT NITF G	70	2000 UNIT AGENCY S/	1122	27	1122	0	1122	17	UN	2544000	2000.0000	27
DOMR-NG	NITRILE GF G	105	1000 UNIT DOMREX F	74	3	74	0	74	2	UN	148000	2000.0000	3
DOMR-NG	NITRILE GF G	105	1000 UNIT DOMREX F	2376	25	0	0	2376	23	UN	2376000	1000.0000	25
DOMR-NG	NITRILE GF G	105	1000 UNIT DOMREX F	1064	12	0	0	1064	11	UN	1064000	1000.0000	12
DOMR-NG	NITRILE GF G	105	1000 UNIT DOMREX F	31	3	0	0	31	1	UN	31000	1000.0000	3
DOMR-NG	NITRILE GF G	105	1000 UNIT DOMREX F	12105	113	12105	0	12105	119	UN	12430000	1000.0000	113
DOMR-NG	NITRILE GF G	105	1000 UNIT DOMREX F	643	7	643	0	643	7	UN	709000	1000.0000	7
FILO-NGPF	NITRILE GF G	105	1000 UNIT FILO MEDI	3296	35	0	0	3296	32	UN	3296000	1000.0000	35
FILO-NGPF	NITRILE GF G	105	1000 UNIT FILO MEDI	17	1	0	0	17	1	UN	17000	1000.0000	1
FILO-NGPF	NITRILE GF G	105	1000 UNIT FILO MEDI	2	2	0	0	2	1	UN	2000	1000.0000	2
FILO-NGPF	NITRILE GF G	105	1000 UNIT FILO MEDI	8667	88	8667	0	8667	83	UN	8667000	1000.0000	88
FILO-NGPF	NITRILE GF G	105	1000 UNIT FILO MEDI	3012	29	3012	0	3012	29	UN	3012000	1000.0000	29
FILO-NGPF	NITRILE GF G	105	1000 UNIT FILO MEDI	2730	50	2730	0	2730	57	UN	4729000	1000.0000	50
GAMA700	NGPF LAR G	84	1000 UNIT GAMA SAL	9164	94	9164	0	9164	110	UN	9164000	1000.0000	94
GAMA700	NGPF LAR G	84	1000 UNIT GAMA SAL	2	1	0	0	2	1	UN	2000	1000.0000	1
LOGI-NEGI	NITRILE GL G	48	1000 UNIT LOGISTIK I	99	3	99	0	99	3	UN	99000	1000.0000	3
LOGI-NEGI	NITRILE GL G	48	1000 UNIT LOGISTIK I	80	2	0	0	80	2	UN	80000	1000.0000	2
LOGI7002	NGPF MEC G	75	1000 UNIT LOGISTIK I	3841	53	0	0	3841	52	UN	3841000	1000.0000	53
LOGI7003	NGPF LAR G	75	1000 UNIT LOGISTIK I	2719	38	2719	0	2719	46	UN	4140000	1500.0000	38
PM6-1606	GANT NITF G	60	1500 UNIT PREVIMED	1111	15	1111	0	1111	19	UN	1666500	1500.0000	15
PM6-1608	GANT NITF G	78	1500 UNIT PREVIMED	2587	35	2587	0	2587	34	UN	3880500	1500.0000	35
PM6-1609	GANT NITF G	60	1500 UNIT PREVIMED	979	14	979	0	979	17	UN	1468500	1500.0000	14
RH000100	GANTS RH G	50	1000 UNIT AGENCY S/	3	2	3	0	3	1	UN	6000	1000.0000	2
SMI-NEGP	NITRILE GL G	84	1000 UNIT SOCIETE D	938	13	938	0	938	12	UN	938000	1000.0000	13
SMI-NEGP	NITRILE GL G	48	1000 UNIT SOCIETE D	328	4	328	0	328	7	UN	328000	1000.0000	4
SMI-NEGP	NITRILE GL G	105	1000 UNIT SOCIETE D	4147	47	4147	0	4147	40	UN	4147000	1000.0000	47
Z-NEGPF2I	EXAMINAT G	60	1000 UNIT EMD2	2349	34	2349	0	2349	40	UN	2349000	1000.0000	34
Z-NEGPF2I	EXAMINAT G	72	1000 UNIT EMD2	4961	134	4961	0	4961	131	UN	9423000	1000.0000	134
Z-NEGPF2I	EXAMINAT G	60	1000 UNIT EMD2	8966	132	8966	0	8966	150	UN	8966000	1000.0000	132
Z-NEGPF2I	EXAMINAT G	60	1000 UNIT EMD2	6741	100	6741	0	6741	113	UN	6741000	1000.0000	100
H56213	GANT CHE GC	98	1000 UNIT SOCIETE N	1046	12	1046	0	1046	11	UN	1046000	1000.0000	12
H56214	GANT CHIF GC	98	1000 UNIT SOCIETE N	634	8	634	0	634	7	UN	634000	1000.0000	8
H56215	GANT CHIF GC	98	1000 UNIT SOCIETE N	3014	46	3014	0	3014	44	UN	4228000	1000.0000	46
H56216	GANT CHIF GC	98	1000 UNIT SOCIETE N	242	7	242	0	242	6	UN	491000	1000.0000	7
36500005	SANI-SPEC GL	70	12X500 M LABORATC	1522	14	1522	0	1522	10	UN	18540	12.0000	14
50024HPG	GEL ANTIS GL	161	12 UNITS DUFORT E	491	1	0	0	491	6	UN	491000	1000.0000	6
ADCLEAN-	DESINFECT GL	27	16 UNITS ADFAST D/	1545	1	0	0	1545	10	UN	18540	12.0000	10
BYD-GEL-5	BYD HAND GL	42	240 UNITS MULTIPLE	1	1	0	0	1	1	UN	240	240.0000	1
BYD-GEL-5	BYD HAND GL	54	20X500ML MULTIPLE	24	24	0	0	24	1	UN	480	20.0000	1
LPRPF074	ASSAINISSI GL	112	6 UNITS ABC MEDI/	20	1	0	0	20	1	UN	120	6.0000	1
XD-2-A-22	INSTANT H GL	30	30 UNITS RED GOLD	834	12	834	0	834	834	UN	20016	24.0000	12
427-000	TROUSSE/ INFLU	1	24 UNITS	387	31	0	0	387	1	UN	387000	1000.0000	31
443148	KN95 MAS KN95	999	1000 UNIT GROUPE JI	371	16	0	0	371	5	UN	9850	50.0000	3
443233	MASQUE L KN95	48	50 UNITS GROUPE JI	197	3	0	0	197	3	UN	9850	50.0000	3
GR2626-2/	MASQUE R KN95	999	1000 UNIT TERIO INTI	1	1	0	0	1	1	UN	1000	1000.0000	1

<116A>-----Inventaire physique Entrepot 28 Client 74677-----01/04/2105:21-----Gestion des Commandes-----

1	2	3	4	5	6	7	8	9	10	11	12	13	14	15	16	17	18	19	20	21	22	23	24	25	26	27	28	29	30	
Prod	Descriptor	GrpC	Pall	Format	Origine	Tr	D	H	RL	R2	R3	GP	ZONE	DE	DA	TOT	TPAL	D	R	BO	W.Tom	Tot.D	Pal.D	Unite	Total Conv	Facteur	CPC	CHEP	MIX	
018-321	BLOUSE M B	30	30	50 UNITS					13067							13067	441	0	0	0	0	0	13067	436	UN	653350	50.00000	1	440	
12265-L-1C	BLOUSE LE B	24	24	100 UNITS					2038							2038	121	0	0	0	0	0	2038	85	UN	203800	100.00000		121	
12265-XL-1	BLOUSE LE B	24	24	100 UNITS					1905							1905	111	0	0	0	0	0	1905	80	UN	190500	100.00000		111	
2215	MASQUE D MP	36	36	2000 UNIT			1324		1327							1327	37	1324	0	0	0	1324	37	UN	2654000	2000.00000		37		
322916	SURGICAL MP	24	24	3000 UNIT					24							24	1	0	0	0	0	0	24	1	UN	72000	3000.00000		1	
6088	BLOUSE IS B	14	14	80 UNITS SUPERMA)			49		730							730	53	0	0	0	0	0	730	53	UN	58400	80.00000		53	
6089	BLOUSE IS B	14	14	80 UNITS SUPERMA)			378		730							730	80	49	0	0	0	0	49	4	UN	3920	80.00000		4	
6093	BLOUSE IS B	14	14	80 UNITS 6093					730							730	1108	378	0	0	0	378	1108	80	UN	88640	80.00000		79	
63886	NGPF 12P I GC	40	40	1000 UNIT SUPERMA)					389							389	10	0	0	0	0	0	389	10	UN	389000	1000.00000		10	
63887	NGPF 12P I GC	40	40	1000 UNIT SUPERMA)					619							619	16	0	0	0	0	0	619	16	UN	619000	1000.00000		16	
63888	NGPF 12P I GC	40	40	1000 UNIT SUPERMA)					861							861	22	0	0	0	0	0	861	22	UN	861000	1000.00000		22	
63889	NGPF 12P I GC	40	40	1000 UNIT SUPERMA)					210							210	6	0	0	0	0	0	210	6	UN	210000	1000.00000		6	
AM7509	MASQUE K KN95	20	20	1000 UNIT BUSREL					1995	1995						1995	95	0	0	0	0	0	1995	100	UN	1995000	1000.00000		95	
AM7510	MASQUE K KN95	50	50	600 UNITE BUSREL					33	33						33	1	0	0	0	0	0	33	1	UN	19800	600.00000		1	
AT7520	MASQUE N MP	30	30	2000 UNIT					708							708	24	0	0	0	0	0	708	24	UN	1416000	2000.00000		24	
BL3-AEPT	BLOUSE L3 B	20	20	80 UNITS					390							390	14	0	0	0	0	0	390	20	UN	31200	80.00000		14	
BL3-AEPT	BLOUSE L3 B	20	20	80 UNITS					296							296	10	0	0	0	0	0	296	15	UN	23680	80.00000		10	
FM004	KN95 MAS KN95	30	30	800 UNITE BUSREL					1250	1250						1250	44	0	0	0	0	0	1250	42	UN	1000000	800.00000		44	
HSC-HB-DM	DISPOSABL MP	36	36	2000 UNIT					4257	4257						4257	160	0	0	0	0	0	4257	119	UN	8514000	2000.00000	4	156	
HSC-KS-PP	NON-STERI B	20	20	100 UNITS					20	20						20	1	0	0	0	0	0	20	1	UN	2000	100.00000		1	
HUMASK-2	MASQUE H MP	24	24	2500 UNIT ENTREPRIS			1200	1920	1192	700						4312	180	1200	0	0	0	1200	180	UN	10780000	2500.00000		180		
LIG-KN95	LIFE IS GRE KN95	24	24	1000 UNIT BELL					700							700	27	0	0	0	0	0	700	30	UN	700000	1000.00000		27	
MP9017	MP GREEN MP	30	30	2000 UNIT 1083					30	30						30	1	0	0	0	0	0	30	1	UN	60000	2000.00000		1	
MPKN95-3	MASQUE P KN95	999	999	300 UNITE					442	442						442	12	0	0	0	0	0	442	1	UN	132600	300.00000		12	
MPKN95-5	MASQUE P KN95	999	999	50 UNITS 1011					669	669						669	10	0	0	0	0	0	669	1	UN	33450	50.00000		10	
N95-GARR	KN95 GARI KN95	30	30	400 UNITE					285	285						285	10	0	0	0	0	0	285	10	UN	114000	400.00000		10	
RG-GB-02C	PROTECTIV B	18	18	100 UNITS 9030			402		402							402	14	402	0	0	0	402	23	UN	40200	100.00000		14		
SC-JT3261	MASQUE D MP	35	35	2000 UNIT BUSREL					2705	2596						2705	79	0	0	0	0	0	2596	75	UN	5192000	2000.00000	1	77	
TI011	YELLOW ISI B	18	18	100 UNITS					90							90	5	0	0	0	0	0	90	5	UN	9000	100.00000		5	
TI012	BLEU ISOL B	18	18	100 UNITS					2097							2097	28	0	0	0	0	0	2097	28	UN	838800	400.00000		28	
TAS-150	MASQUE A MP	75	75	400 UNITS					16450							16450	608	0	0	0	0	0	16450	686	UN	32900000	2000.00000	6	601	
TR100268	MASQUE N MP	24	24	2000 UNIT					1251							1251	36	0	0	0	0	0	1251	53	UN	2502000	2000.00000		36	
VON0185B	MEDICAL F MP	24	24	2000 UNIT BUSREL					687							687	21	0	0	0	0	0	687	1	UN	1374000	2000.00000		21	
WLM2002	MASQUE D MP	999	999	2000 CS					731					731		731	28	0	0	0	0	0	731	21	UN	1462000	2000.00000		28	
YANABABY	MASQUE P MP	36	36	2000 UNIT 9002					48619	10097						64723	2461	3353	0	0	0	3353	2418	UN	75413840	2000.00000	7	2446		
_Total																														

Sommaire Groupe Produit

B	BLOUSES	0	0	21971	0	0	829	0	22800	1005	829	0	0	0	0	22800	953	0	0	0	829	22800	953	UN	1575190	0	1	1003	
GC	GANTS CHF	0	0	2079	0	0	0	0	2079	54	0	0	0	0	0	2079	54	0	0	0	0	0	2079	54	UN	2079000	0	0	54
MP	MASQUEP	0	0	24569	4723	0	2524	1920	34470	1203	2524	0	0	731	3	34470	1226	0	0	0	2524	34470	1226	UN	67764800	7	5	1190	
KN95	MASQUES	0	0	0	5374	0	0	0	5374	199	0	0	0	0	0	5374	185	0	0	0	0	5374	185	UN	3994850	0	0	199	

<16A>-----inventaire physique Entrepot 40 Client 74677-----01/04/2105:20-----|-----Gestion des Commandes-----

Prod	1-----	2-----	3-----	4-----	5-----	6-----	7-----	8-----	9-----	10-----	11-----	12-----	13-----	14-----	15-----	16-----	17-----	18-----	19-----	20-----	21-----	22-----	23-----	24-----	25-----	26-----	27-----	28-----	29-----	30-----	31-----	32-----
Descrptoi	GrpC	Pail	Format	Origine	Tr	D	H	R1	R2	R3	GP	ZONE	Z01	Z02	DE	DA	TOT	TFAL	D	R	BO	W.Tom	Tot.D	Pal.D	Unite	Total Conv	Facteur	CFC	CHEP	MIX		
018-321	BLOUSE M B	30	50 UNITS	SURGI-PHJ	25			18052									18077	692	25	0	25	18077	603	UN	903850	50.0000			692			
12265-L-1	BLOUSE IS B	15	100 UNITS	JJK SUPPL				1170									1200	49	0	0	0	0	1200	80	UN	120000	100.0000			49		
12265-L-8	ISOLATION B	20	80 UNITS	JJK SUPPL													1252	52	0	0	0	0	1252	63	UN	100160	80.0000			52		
12265-M	BLOUSE IS B	24	120 UNITS	JJK SUPPL				1445									1445	62	0	0	0	0	1445	61	UN	173400	120.0000			62		
12265-XL-	BLOUSE IS B	15	100 UNITS	JJK SUPPL				3375									3375	141	0	0	0	0	3375	225	UN	337500	100.0000			141		
12265-XL-	BLOUSE IS B	20	80 UNITS	JJK SUPPL				1252									1252	52	0	0	0	0	1252	63	UN	100160	80.0000			52		
18-0507	BLOUSE IS B	32	100 UNITS					5000									5000	162	0	0	0	0	5000	157	UN	500000	100.0000			162		
60-3008C	BLOUSE JE B	16	80 UNITS	MTM MEC				4960									4960	313	0	0	0	0	4960	310	UN	396800	80.0000			313		
6083	BLOUSE IS B	14	100 UNITS	SUPERMA'				10435									10435	746	0	0	0	0	10435	746	UN	1043500	100.0000			746		
6084	BLOUSE IS B	14	100 UNITS	SUPERMA'				12911									12911	922	0	0	0	0	12911	923	UN	1291100	100.0000			922		
6088	BLOUSE IS B	14	80 UNITS	SUPERMA'				9990									9990	715	0	0	0	0	9990	714	UN	799200	80.0000			715		
6089	BLOUSE IS B	14	80 UNITS	SUPERMA'		728		16364									17092	1221	728	0	728	0	17092	1221	UN	1367360	80.0000			1221		
6093	BLOUSE IS B	14	80 UNITS	SUPERMA'				1944									1944	139	0	0	0	0	1944	139	UN	155520	80.0000			139		
6094	BLOUSE IS B	14	80 UNITS	SUPERMA'				5597									5597	403	0	0	0	0	5597	400	UN	447760	80.0000			403		
BL-DANDC	T1016-B G B	30	80 UNITS	TERIO INTI				371									371	15	0	0	0	0	371	13	UN	29680	80.0000			15		
BL-DANDC	T1016-B G B	30	80 UNITS	TERIO INTI				552									552	20	0	0	0	0	552	19	UN	44160	80.0000			20		
BL-DANDC	T1016-B G B	30	80 UNITS	TERIO INTI				533									533	19	0	0	0	0	533	18	UN	42640	80.0000			19		
BL-DANDC	T1016-B G B	30	80 UNITS	TERIO INTI				263									263	10	0	0	0	0	263	9	UN	21040	80.0000			10		
BL-MEDPL	DISPOSIBL B	21	100 UNITS	MANAGEN				320									320	12	0	0	0	0	320	16	UN	32000	100.0000			12		
BL-MEDPL	DISPOSIBL B	21	100 UNITS	MANAGEN				592									592	22	0	0	0	0	592	29	UN	59200	100.0000			22		
BL-12265	BLOUSE IS B	24	100 UNITS	JJK SUPPL				2699									2699	154	0	0	0	0	2699	113	UN	269900	100.0000			154		
BL-12265	BLOUSE IS B	24	100 UNITS	JJK SUPPL				2701									2701	156	0	0	0	0	2701	113	UN	270100	100.0000			156		
BL-3-ASEPT	BLOUSE L3 B	20	80 UNITS	ASEPTCO				5848									5848	167	0	0	0	0	5848	293	UN	467840	80.0000			167		
HSC-GL-PF	BLOUSE LF B	24	120 UNITS	HSC MEDIH				7235									7235	256	0	0	0	0	7235	302	UN	866200	120.0000			256		
HSC-GL-PF	BLOUSE X1 B	24	120 UNITS	HSC MEDIH				4544									4544	169	0	0	0	0	4544	190	UN	545280	120.0000			169		
HSC-GL-PF	BLOUSE X1 B	28	100 UNITS	HSC MEDIH				21									21	1	0	0	0	0	21	1	UN	2100	100.0000			1		
HSC-GL-PF	BLOUSE X1 B	28	100 UNITS	HSC MEDIH				1000									1000	38	0	0	0	0	1000	36	UN	100000	100.0000			38		
HSC-KS-PP	NON-STERF B	20	100 UNITS	HSC MEDIH				3919									3919	162	0	0	0	0	3919	196	UN	391900	100.0000			162		
HSC-KS-PP	NON-STERF B	20	100 UNITS	HSC MEDIH				1778									1778	79	0	0	0	0	1778	89	UN	177800	100.0000			79		
JK0001F2	ISOLATION B	20	50 UNITS	MEDQUES				3850									3850	154	0	0	0	0	3850	193	UN	192500	50.0000			154		
JK0001Y2	ISOLATION B	24	50 UNITS	MANAGEN				295									295	13	0	0	0	0	295	13	UN	14750	50.0000			13		
JK0660Y	DISPOSABI B	999	50 UNITS	MANAGEN				136									136	6	0	0	0	0	136	1	UN	6800	50.0000			6		
LQ-GLYB-1	ISOLATION B	25	120 UNITS	BUSREL				540									540	23	0	0	0	0	540	22	UN	64800	120.0000			23		
LQ-GLYB-1	ISOLATION B	25	120 UNITS	BUSREL				559									559	24	0	0	0	0	559	23	UN	67080	120.0000			24		
NONLV23:	ISOLATION B	21	80 UNITS	DUFORTE				2654									2654	129	0	0	0	0	2654	127	UN	212320	80.0000			129		
RG-GB-001	DISPOSABI B	12	50 UNITS	RED GOLD			65	10265									10265	447	0	0	0	0	10265	856	UN	513250	50.0000			447		
RG-GB-021	PROTECTI B	30	100 UNITS	RED GOLD				32672									32672	1043	0	0	0	0	32672	1090	UN	3267200	100.0000			1043		
RG-GB-02:	PROTECTI B	30	100 UNITS	RED GOLD				38752									38752	1297	0	0	0	0	38752	1292	UN	3875200	100.0000			1297		
T1008-L	DISPOSABI B	28	80 UNITS	TERIO INTI				351									351	13	0	0	0	0	351	13	UN	28080	80.0000			13		
T1008-XL	DISPOSABI B	28	80 UNITS	TERIO INTI				489									489	18	0	0	0	0	489	18	UN	39120	80.0000			18		
T1011	YELLOW IS B	18	100 UNITS	TERIO INTI				432									432	24	0	0	0	0	432	24	UN	43200	100.0000			24		
T1012	BLEU ISOL B	18	100 UNITS	TERIO INTI				432									432	24	0	0	0	0	432	24	UN	43200	100.0000			24		
T1016	DISPOSABI B	20	50 UNITS	TERIO INTI				3004									3004	130	0	0	0	0	3004	151	UN	150200	50.0000			130		
T1016-10C	DISPOSABI B	12	100 UNITS	TERIO INTI				302									302	26	0	0	0	0	302	26	UN	30200	100.0000			26		
T1016-10C	DISPOSABI B	12	100 UNITS	TERIO INTI				110									110	10	0	0	0	0	110	10	UN	11000	100.0000			10		
T1016-L	DISPOSABI B	20	80 UNITS	TERIO INTI				375									375	32	0	0	0	0	375	19	UN	30000	80.0000			32		
2084	REUSABLE BR	8	200 UNITS	CANADA G				966									966	123	0	0	0	0	966	121	UN	193200	200.0000			123		
2084-146	REUSABLE BR	999	146 UNITS	CANADA G				1									1	1	0	0	0	0	1	1	UN	146	146.0000			1		
2084-150	REUSABLE BR	8	150 UNITS	CANADA G				5									5	2	0	0	0	0	5	1	UN	750	150.0000			2		

<16A>-----Inventaire physique Entrepot 3 Client 74677-----01/04/2105:21-----Gestion des Commandes-----

Prod	1	2	3	4	5	6	7	8	9	10	11	12	13	14	15	16	17	18	19	20	21	22	23	24	25	26	27	28	29	30	31	32	33
Description	GrpC	Pail	Format	Origine	Tr	D	H	R1	R2	R3	GP	ZONE	Z01	Z02	DE	DA	TOT	TPAL	D	R	BO	WAIT	W.Tom	Tot.D	Pal.D	Unite	Total Comv	Facteur	CPC	CHEP	MIX		
6083	BLOUSE IS B	14	100 UNITS SUPERMA	100 UNITS SUPERMA				950									950	69	0	0	0	0	0	0	0	950	68	UN	95000	100.0000		69	
6084	BLOUSE IS B	14	100 UNITS SUPERMA	100 UNITS SUPERMA				1460									1460	106	0	0	0	0	0	0	0	1460	105	UN	146000	100.0000		106	
6088	BLOUSE IS B	14	80 UNITS SUPERMA	80 UNITS SUPERMA		21		5000									5021	364	21	0	0	0	0	0	0	5021	359	UN	401680	80.0000	1	363	
6089	BLOUSE IS B	14	80 UNITS SUPERMA	80 UNITS SUPERMA				5000									5000	363	0	0	0	0	0	0	0	5000	358	UN	400000	80.0000		363	
6093	BLOUSE IS B	14	80 UNITS SUPERMA	80 UNITS SUPERMA				4158									4158	302	0	0	0	0	0	0	0	4158	297	UN	332640	80.0000		302	
6094	BLOUSE IS B	14	80 UNITS SUPERMA	80 UNITS SUPERMA		452		1460									1912	139	452	0	0	0	0	0	0	1912	137	UN	152960	80.0000		139	
BL3-ASEPT	BLOUSE L3 B	20	80 UNITS ASEPTCO	80 UNITS ASEPTCO				9479									9479	317	0	0	0	0	0	0	0	9479	474	UN	758320	80.0000		317	
BL3-ASEPT	BLOUSE L3 B	30	80 UNITS ASEPTCO	80 UNITS ASEPTCO				9430									9430	316	0	0	0	0	0	0	0	9430	315	UN	754400	80.0000		316	
NONLV23	ISOLATION B	28	80 UNITS DUFORTE	80 UNITS DUFORTE				17468									17468	630	0	0	0	0	0	0	0	17468	624	UN	1397440	80.0000		624	
63886	NGPF 12P GC	40	1000 UNIT SUPERMA	1000 UNIT SUPERMA				1817									1817	46	0	0	0	0	0	0	0	1817	46	UN	1817000	1000.0000		46	
63887	NGPF 12P GC	40	1000 UNIT SUPERMA	1000 UNIT SUPERMA				2369									2369	61	0	0	0	0	0	0	0	2369	60	UN	2369000	1000.0000		61	
63888	NGPF 12P GC	40	1000 UNIT SUPERMA	1000 UNIT SUPERMA				2800									2800	70	0	0	0	0	0	0	0	2800	70	UN	2800000	1000.0000		70	
63889	NGPF 12P GC	40	1000 UNIT SUPERMA	1000 UNIT SUPERMA				150									150	4	0	0	0	0	0	0	0	150	4	UN	150000	1000.0000		4	
61160	LINGETTE LI	70	6X160 UNI MTM MEC	6X160 UNI MTM MEC				1650		4000							5650	83	0	0	0	0	0	0	0	5650	81	UN	5424000	960.0000		82	
61190	LINGETTE LI	70	8X160 UNI MTM MEC	8X160 UNI MTM MEC				1650		1500							1500	22	0	0	0	0	0	0	0	1500	22	UN	1920000	1280.0000		22	
2220	EARLOOP I MP	50	500 UNITS SUPERMA	500 UNITS SUPERMA				63191		5500							69164	2892	473	0	0	0	0	0	0	69164	3020	UN	18918440	500.0000	1	2884	
Total						473	0	63191	0	5500	0	0	0	0	0	0	69164	2892	473	0	0	0	0	0	0	69164	3020	UN	18918440	500.0000	1	2884	
Sommaire	Groupe-Produit																																
B	BLOUSELO					473	0	54405	0	0	0	0	0	0	0	0	54878	2606	473	0	0	0	0	0	0	54878	2737	UN	4438440	0	1	2599	
GC	GANT CHE					0	0	7136	0	0	0	0	0	0	0	0	7136	181	0	0	0	0	0	0	0	7136	180	UN	7136000	0	0	181	
LI	LINGETTE					0	0	1650	0	5500	0	0	0	0	0	0	7150	105	0	0	0	0	0	0	0	7150	103	UN	7344000	0	0	104	

<16A>-----Inventaire physique Entrepot 41 Client 74677-----01/04/2105:19-----|-----Gestion des Commandes-----

Prod	1-----	2-----	3--	4-	5-----	6--7-	8--	9--	10--	11--	12--	13--	14--	15--	16--	17--	18--	19--	20--	21--	22--	23--	24--	25--	26--	27--	28--	29--	30-	31-	32-																
018-321	018-321	10001-L-5	12265-L-1	12265-L-1	12265-L-1	12265-L-1	12265-L-1	12265-L-1	12265-L-1	12265-L-1	12265-L-1	12265-L-1	12265-L-1	12265-L-1	12265-L-1	12265-L-1	12265-L-1	12265-L-1	12265-L-1	12265-L-1	12265-L-1	12265-L-1	12265-L-1	12265-L-1	12265-L-1	12265-L-1	12265-L-1	12265-L-1	12265-L-1	12265-L-1	12265-L-1	12265-L-1															
Blouse M B	Blouse M B	ISOLATION B	ISOLATION B	ISOLATION B	ISOLATION B	ISOLATION B	ISOLATION B	ISOLATION B	ISOLATION B	ISOLATION B	ISOLATION B	ISOLATION B	ISOLATION B	ISOLATION B	ISOLATION B	ISOLATION B	ISOLATION B	ISOLATION B	ISOLATION B	ISOLATION B	ISOLATION B	ISOLATION B	ISOLATION B	ISOLATION B	ISOLATION B	ISOLATION B	ISOLATION B	ISOLATION B	ISOLATION B	ISOLATION B	ISOLATION B	ISOLATION B															
36	36	15	20	15	15	16	14	14	14	14	14	14	14	14	14	14	14	14	14	14	14	14	14	14	14	14	14	14	14	14	14	14	14														
2671	2671	2315	810	480	1068	10096	2564	3133	23403	17135	13960	9149	443	2400	24	118	3090	1698	2496	14963	2504	1581	11752	385	344	483	373	328	321	2311	5959	264	2610	8497	8371	11585	19757	879	787	3866	2908	3999	109	195			
54 UNITS	54 UNITS	100 UNITS	80 UNITS	120 UNITS	100 UNITS	80 UNITS	100 UNITS	100 UNITS	80 UNITS	80 UNITS	80 UNITS	80 UNITS	100 UNITS	60 UNITS	100 UNITS	100 UNITS	100 UNITS	100 UNITS	100 UNITS	100 UNITS	100 UNITS	100 UNITS	100 UNITS	100 UNITS	100 UNITS	100 UNITS	100 UNITS	100 UNITS	100 UNITS	100 UNITS	100 UNITS	100 UNITS	100 UNITS	100 UNITS	100 UNITS	100 UNITS	100 UNITS	100 UNITS	100 UNITS	100 UNITS	100 UNITS	100 UNITS	100 UNITS	100 UNITS	100 UNITS	100 UNITS	
AGENCE S.	AGENCE S.	JIK SUPPLY	JIK SUPPLY	JIK SUPPLY	JIK SUPPLY	MTM MEC	SUPERMA; 148	SUPERMA;	SUPERMA;	SUPERMA; 162	SUPERMA;	SUPERMA; 420	BUSREL	SPEN	SYSTEMAS	TERIO INTI	TERIO INTI	TERIO INTI	TERIO INTI	TERIO INTI	TERIO INTI	TERIO INTI	TERIO INTI	TERIO INTI	TERIO INTI	TERIO INTI	TERIO INTI	TERIO INTI	TERIO INTI	TERIO INTI	TERIO INTI	TERIO INTI	TERIO INTI	TERIO INTI	TERIO INTI	TERIO INTI	TERIO INTI	TERIO INTI	TERIO INTI	TERIO INTI	TERIO INTI	TERIO INTI	TERIO INTI	TERIO INTI	TERIO INTI		
30	300																																														
DA	DA	DA	DA	DA	DA	DA	DA	DA	DA	DA	DA	DA	DA	DA	DA	DA	DA	DA	DA	DA	DA	DA	DA	DA	DA	DA	DA	DA	DA	DA	DA	DA	DA	DA	DA	DA	DA	DA	DA	DA	DA	DA	DA	DA	DA	DA	
15964	15964	810	810	480	1068	10096	2564	3133	23403	17135	13960	9149	443	2400	24	118	3090	1698	2496	14963	2504	1581	11752	385	344	483	373	328	321	2311	5959	264	2610	8497	8371	11585	19757	879	787	3866	2908	3999	109	195			
533	533	175	33	32	69	635	1240	7900	1785	1493	1002	827	10	18	16	5	104	69	126	663	126	1581	445	19	18	24	19	17	22	96	220	10	188	322	307	485	887	32	24	198	149	204	4	7			
UN	UN	UN	UN	UN	UN	UN	UN	UN	UN	UN	UN	UN	UN	UN	UN	UN	UN	UN	UN	UN	UN	UN	UN	UN	UN	UN	UN	UN	UN	UN	UN	UN	UN	UN	UN	UN	UN	UN	UN	UN	UN	UN	UN	UN	UN	UN	UN
50.0000	50.0000	100.0000	80.0000	120.0000	100.0000	80.0000	100.0000	100.0000	80.0000	80.0000	80.0000	80.0000	100.0000	60.0000	100.0000	100.0000	100.0000	100.0000	100.0000	100.0000	100.0000	100.0000	100.0000	100.0000	100.0000	100.0000	100.0000	100.0000	100.0000	100.0000	100.0000	100.0000	100.0000	100.0000	100.0000	100.0000	100.0000	100.0000	100.0000	100.0000	100.0000	100.0000	100.0000	100.0000	100.0000	100.0000	100.0000
51516	51516	261500	64800	57600	106800	807680	1734400	1103300	1993280	1668080	1118240	924000	20300	39870	53800	144000	2400	11800	36000	169800	249600	250400	907920	960960	23100	20640	28980	29840	26240	48150	311520	655490	31680	555500	852500	837100	1158500	2278600	87900	78700	347940	261720	360090	9810	17550		
MIX	CHEP																																														
586	1	20	175	33	69	634	1230	790	1785	1486	1002	825	10	18	16	80	5	2	69	126	662	664	411	444	19	18	24	19	17	22	96	220	10	188	322	307	485	887	32	24	198	149	204	4	7		

NONLV23: ISOLATION B	28	80 UNITS	DUFORTE	40	78096	2848	40	0	0	40	78096	2790	UN	6247680	80.0000	2848
NONLV23: ISOLATION B	28	80 UNITS	DUFORTE		25108	916	0	0	0	0	25108	897	UN	2008640	80.0000	916
PM4-5889 ISOLATION B	999	100 UNITS	AGENCE S		712	27	0	0	0	0	712	1	UN	100.0000	100.0000	27
PM4-6689 OVERHEAL B	42	100 UNITS	AGENCE S	8	8	1	0	0	0	0	8	1	UN	800	100.0000	1
PM4-8833 OVERHEAL B	50	120 UNITS	AGENCE S		1678	33	0	0	0	0	1678	34	UN	201360	120.0000	33
RG-GB-00H DISPOSABI B	12	50 UNITS	RED GOLD		9594	406	0	0	0	0	9594	800	UN	4797000	50.0000	406
RG-GB-02: PROTECTI B	30	100 UNITS	RED GOLD	4296	9804	330	4296	0	0	4296	9804	327	UN	980400	100.0000	330
T1011 YELLOW IS B	18	100 UNITS	TERIO INTI		1732	98	-180	180	-180	180	1732	97	UN	173200	100.0000	98
T1016-10C DISPOSABI B	12	100 UNITS	TERIO INTI		27	2	0	0	0	0	27	3	UN	2700	100.0000	2
T1016-10C DISPOSABI B	12	100 UNITS	TERIO INTI		189	10	0	0	0	0	189	16	UN	18900	100.0000	10
81201-U JAQUETTE BR	20	50 UNITS	QUARTZ C	1248	1266	71	1248	0	0	1248	1266	64	UN	63300	50.0000	71
81202-U JAQUETTE BR	20	50 UNITS	QUARTZ C		1503	84	0	0	0	0	1503	76	UN	75150	50.0000	84
BL-LOGI-4H BLOUSE RI BR	28	25 UNITS	LOGISTIK		2	1	0	0	0	0	2	1	UN	50	25.0000	1
BL-LOGI-4H BLOUSE RI BR	28	25 UNITS	LOGISTIK		290	13	0	0	0	0	290	11	UN	7250	25.0000	13
BL-LOGI-4H BLOUSE LC BR	1	17 UNITS	LOGISTIK		1	1	0	0	0	0	1	1	UN	17	17.0000	1
BL-LOGI-4H BLOUSE RI BR	999	21 UNITS	LOGISTIK		1	1	0	0	0	0	1	1	UN	21	21.0000	1
BL-LOGI-4H BLOUSE RI BR	999	23 UNITS	LOGISTIK		5	1	0	0	0	0	5	1	UN	115	23.0000	1
BL-LOGI-4H BLOUSE LC BR	1	3 UNITS	LOGISTIK		1	1	0	0	0	0	1	1	UN	3	3.0000	1
BL-LOGI-4H BLOUSE RI BR	28	25 UNITS	LOGISTIK		120	6	0	0	0	0	120	5	UN	3000	25.0000	6
BL-LOGI-4H BLOUSE RI BR	999	1 UNITS	LOGISTIK		2	1	0	0	0	0	2	1	UN	2	1.0000	1
BL-LOGI-4H BLOUSE RI BR	999	2 UNITS	LOGISTIK		1	1	0	0	0	0	1	1	UN	2	2.0000	1
BL-LOGI-4H BLOUSES L BR	1	21 UNITS	LOGISTIK		1	1	0	0	0	0	1	1	UN	21	21.0000	1
BL-LOGI-4H BLOUSE RI BR	999	23	LOGISTIK		3	1	0	0	0	0	3	1	UN	69	23.0000	1
BL-LOGI-4H BLOUSE LC BR	1	24 UNITS	LOGISTIK		3	1	0	0	0	0	3	3	UN	72	24.0000	1
BL-LOGI-4H BLOUSE RI BR	28	25 UNITS	LOGISTIK		28	1	0	0	0	0	28	1	UN	700	25.0000	1
BL-LOGI-4H BLOUSE RI BR	999	21 UNITS	LOGISTIK		1	1	0	0	0	0	1	1	UN	21	21.0000	1
BL-LOGI-4H BLOUSE RI BR	999	23 UNITS	LOGISTIK		1	1	0	0	0	0	1	1	UN	23	23.0000	1
BL-LOGI-4H BLOUSE RI BR	999	24 UNITS	LOGISTIK		1	1	0	0	0	0	1	1	UN	24	24.0000	1
BL-LOGI-4H BLOUSE RI BR	28	25 UNITS	LOGISTIK		28	1	0	0	0	0	28	1	UN	700	25.0000	1
BL-LOGI-4H BLOUSE RI BR	999	17 UNITS	LOGISTIK		1	1	0	0	0	0	1	1	UN	17	17.0000	1
BL-LOGI-4H BLOUSE RI BR	999	2 UNITS	LOGISTIK		1	1	0	0	0	0	1	1	UN	2	2.0000	1
BL-LOGI-4H BLOUSE RI BR	999	24 UNITS	LOGISTIK		7	1	0	0	0	0	7	1	UN	168	24.0000	1
BL2-LOGI-4H BLOUSE RI BR	28	25 UNITS	LOGISTIK		236	13	0	0	0	0	236	9	UN	5900	25.0000	13
BL2-LOGI-4H BLOUSE RI BR	999	10 UNITS	LOGISTIK		1	1	0	0	0	0	1	1	UN	10	10.0000	1
BL2-LOGI-4H BLOUSE RI BR	999	14 UNITS	LOGISTIK		1	1	0	0	0	0	1	1	UN	14	14.0000	1
BL2-LOGI-4H BLOUSE RI BR	999	23 UNITS	LOGISTIK		5	1	0	0	0	0	5	1	UN	115	23.0000	1
BL2-LOGI-4H BLOUSE LC BR	1	24 units	LOGISTIK		10	1	0	0	0	0	10	10	UN	240	24.0000	1
BL2-LOGI-4H BLOUSE RI BR	999	29 UNITS	LOGISTIK		1	1	0	0	0	0	1	1	UN	29	29.0000	1
BL2-LOGI-4H BLOUSE RI BR	999	4 UNITS	LOGISTIK		1	1	0	0	0	0	1	1	UN	4	4.0000	1
BL2-LOGI-4H BLOUSE RI BR	999	6 UNITS	LOGISTIK		1	1	0	0	0	0	1	1	UN	6	6.0000	1
BL2-LOGI-4H BLOUSE RI BR	999	7 UNITS	LOGISTIK		1	1	0	0	0	0	1	1	UN	7	7.0000	1
BL2-LOGI-4H BLOUSE RI BR	28	25 UNITS	LOGISTIK		49	3	0	0	0	0	49	2	UN	1225	25.0000	3
BL2-LOGI-4H BLOUSE RI BR	28	25 UNITS	LOGISTIK		60	3	0	0	0	0	60	3	UN	1500	25.0000	3
BL2-LOGI-4H BLOUSE RI BR	999	24 UNITS	LOGISTIK		1	1	0	0	0	0	1	1	UN	24	24.0000	1
BL2-LOGI-4H BLOUSE RI BR	999	5 UNITS	LOGISTIK		1	1	0	0	0	0	1	1	UN	5	5.0000	1
HV12DM0K BLOUSE RI BR	36	50 UNITS	TRISTAN		2765	94	0	0	0	0	2765	77	UN	138250	50.0000	92
RG-P3-007 COMBINAI C	20	30 UNITS	RED GOLD		150	8	0	0	0	0	150	8	UN	4500	30.0000	8
RG-P3-007 COMBINAI C	20	30 UNITS	RED GOLD		462	24	0	0	0	0	462	24	UN	13860	30.0000	24
306575 SERINGUE DI	12	480 UNITS	BECTON D		532	45	0	0	0	0	532	45	UN	255360	480.0000	45
103-03 LORIS ANT EQLABO	108	4000 UNIT	AGENCE S		2251	22	0	0	0	0	2251	21	UN	9004000	4000.0000	22
300483 BD 6GAL N EQLABO	12	12 UNITS	AGENCE S		292	25	0	0	0	0	292	25	UN	3504	12.0000	25
305122 NEEDLE 25 EQLABO	140	1000 UNIT	AGENCE S		1020	8	0	0	0	0	1020	8	UN	1020000	1000.0000	8
305127 NEEDLE 25 EQLABO	140	1000 UNIT	AGENCE S	928	928	7	928	0	0	928	7	UN	928000	1000.0000	7	
305180 BD BLUNT EQLABO	140	1000 UNIT	AGENCE S	1059	1059	9	1059	0	0	1059	8	UN	1059000	1000.0000	9	
309646 5ML SYRIN EQLABO	36	500 UNITS	AGENCE S		1353	39	0	0	0	0	2220	16	UN	2220000	1000.0000	19
											1353	38	UN	676500	500.0000	39

LOGI7001	NGPF SMA G	75	1000 UNIT LOGISTIK I	4681	36	4717	67	4681	4717	63	UN	4717000	1000.0000	67
LOGI7002	NGPF MEE G	75	1000 UNIT LOGISTIK I	7523	6770	14293	196	7523	14293	191	UN	14293000	1000.0000	196
LOGI7003	NGFP LAR G	75	1000 UNIT LOGISTIK I	16286	20998	20998	293	16286	20998	280	UN	20998000	1000.0000	293
LOGI7004	NGFP XLA G	75	1000 UNIT LOGISTIK I	510	1265	1775	24	510	1775	24	UN	1775000	1000.0000	24
PM6-1606	GANTS MIT G	60	1500 UNIT PREVIMED		458	458	10	0	458	8	UN	687000	1500.0000	10
PM6-1607	GANTS MIT G	60	1500 UNIT PREVIMED		1092	1092	20	0	1092	19	UN	1638000	1500.0000	20
PM6-1608	GANTS MIT G	78	1500 UNIT PREVIMED		1989	1989	32	0	1989	26	UN	2983500	1500.0000	32
PM6-1609	GANTS MIT G	60	1300 UNIT PREVIMED		1568	1568	25	0	1568	27	UN	2038400	1300.0000	25
SMI-NEGP	NITRILE GI G	78	1000 UNIT SOCIETE D		4446	4446	53	0	4446	57	UN	4446000	1000.0000	53
SMI-NEGP	NITRILE GI G	48	1000 UNIT SOCIETE D		12004	12004	148	0	12004	251	UN	12004000	1000.0000	148
SMI-NEGP	NITRILE GI G	48	1000 UNIT SOCIETE D		14441	14441	173	0	14441	301	UN	14441000	1000.0000	173
SMI-NEGP	NITRILE GI G	78	1000 UNIT SOCIETE D		1694	1694	26	0	1694	22	UN	1694000	1000.0000	26
SMI-NEGP	HONGRAY G	105	1000 UNIT SOCIETE D		1496	1496	17	0	1496	15	UN	1496000	1000.0000	17
SMI-NEGP	HONGRAY G	105	1000 UNIT SOCIETE D		2989	2989	30	0	2989	29	UN	2989000	1000.0000	30
SMI-NEGP	HONGRAY G	105	1000 UNIT SOCIETE D		3995	3995	41	0	3995	39	UN	3995000	1000.0000	41
SMI-NEGP	HONGRAY G	105	1000 UNIT SOCIETE D		497	497	6	0	497	5	UN	497000	1000.0000	6
SMI-NGPF	NITRILE GI G	105	1000 UNIT SOCIETE D		20392	20392	206	0	20392	195	UN	20392000	1000.0000	206
SMI-NGPF	NITRILE GI G	105	1000 UNIT SOCIETE D		55741	55741	554	0	55741	531	UN	55742000	1000.0000	554
SMI-NGPF	NITRILE GI G	105	1000 UNIT SOCIETE D		54235	54235	535	0	54235	517	UN	54238000	1000.0000	535
SMI-NGPF	NITRILE GI G	105	1000 UNIT SOCIETE D		9332	9332	97	0	9332	89	UN	9332000	1000.0000	97
VGPF3002	GANT VYN G	999	1000 UNIT AGENCE S.		72	72	1	0	72	1	UN	72000	1000.0000	1
VGPF3003	GANT VYN G	999	1000 UNIT AGENCE S.		277	277	3	0	277	1	UN	277000	1000.0000	3
VGPF3004	GANT VYN G	999	1000 UNIT AGENCE S.		180	180	2	0	180	1	UN	180000	100.0000	2
63886	NGPF 12P GC	40	1000 UNIT SUPERMA'	1072	1530	2602	67	1072	2602	66	UN	2602000	1000.0000	67
63887	NGPF 12P GC	40	1000 UNIT SUPERMA'	1492	6608	8100	207	1492	8100	203	UN	8100000	1000.0000	207
63888	NGPF 12P GC	40	1000 UNIT SUPERMA'	2581	7517	10098	256	2581	10098	253	UN	10098000	1000.0000	256
63889	NGPF 12P GC	40	1000 UNIT SUPERMA'	1054	2180	3234	83	1054	3234	81	UN	3234000	1000.0000	83
H56213	GANT CHE GC	60	1000 UNIT SOCIETE M		3387	3387	41	0	3387	57	UN	3387000	1000.0000	41
H56214	GANT CHI GC	60	1000 UNIT SOCIETE M		11117	13157	157	2040	13157	220	UN	13157000	1000.0000	157
H56215	GANT CHI GC	60	1000 UNIT SOCIETE M		7649	9209	111	1560	9209	154	UN	9209000	1000.0000	111
H56216	GANT CHI GC	60	1000 UNIT SOCIETE M		873	873	13	0	873	15	UN	873000	1000.0000	13
PM6-2206	SMALL NG GC	50	3000 UNIT AGENCE S.		54	54	2	0	54	2	UN	162000	3000.0000	2
PM6-2207	MED NGPF GC	50	3000 UNIT AGENCE S.		162	162	4	0	162	4	UN	486000	3000.0000	4
PM6-2208	LARGE NG GC	50	3000 UNIT AGENCE S.		73	73	2	0	73	2	UN	2190000	3000.0000	2
PM6-2209	XLARGE NG GC	50	3000 UNIT AGENCE S.		73	73	2	0	73	2	UN	2190000	3000.0000	2
00152-27	COME MA: KN95	112	300 UNITS Boilore Loi		184	184	3	0	184	2	UN	55200	300.0000	3
443148	KN95 MAS KN95	999	1000 UNIT GROUPE JI		120	120	9	0	120	1	UN	120000	1000.0000	9
443148-15	KN95 MAS KN95	999	190 UNITS GROUPE JI		31	31	1	0	31	1	UN	5890	190.0000	1
443148-75	KN95 MAS KN95	48	750 UNITS GROUPE JI		1	1	1	0	1	1	UN	750	750.0000	1
443233	MASQUE F KN95	999	50 UNITS GROUPE JI		50	50	2	0	50	1	UN	50000	1000.0000	2
BRB-5201	MASQUE F KN95	999	1000 UNIT		71	71	2	0	71	2	UN	21300	300.0000	2
CRC0513-3	PROTECTI KN95	6	100 UNITS AGENCE S.		6	6	1	0	6	1	UN	600	100.0000	1
CRCIKD-0C	MASQUE F KN95	6	100 UNITS AGENCE S.		9	9	1	0	9	1	UN	9000	1000.0000	1
GB2626-21	MASQUE F KN95	999	1000 UNIT TERIO INTI		40	40	4	0	40	4	UN	50000	1250.0000	4
JK-001	MASQUE F KN95	12	1250 UNIT LOUIS GAF		974	974	64	0	974	1	UN	1558400	1600.0000	64
KN95 TC-8	KN95 NIOS KN95	999	1600 UNIT BUSREL		20	20	1	0	20	1	UN	20000	1000.0000	1
KN95-100I	KN95 GB2I KN95	999	1000 UNIT LUMINARI		2	2	1	0	2	1	UN	3000	1500.0000	1
KN95-150I	KN95 LUM KN95	999	1500 UNIT LUMINARI		1	1	1	0	1	1	UN	1600	1600.0000	1
KN95-160I	KN95 LUM KN95	999	1600 UNIT LUMINARI		1	1	1	0	1	1	UN	1600	1600.0000	1
KN95-200	MASQUES KN95	999	200 UNITS		1	1	1	0	1	1	UN	200	200.0000	1
KN95-210I	KN95 LUM KN95	999	2100 UNIT LUMINARI		24	24	2	0	24	1	UN	50400	2100.0000	2
KN95-270	IMASQUE KN95	999	1080 UNIT PHILIPS SA		18	18	1	0	18	1	UN	19440	1080.0000	1
KN95-875	MASQUE F KN95	40	875 UNITS LUMINARI		100	100	3	0	100	3	UN	875000	875.0000	3
KN95-960	KN95 PRO KN95	30	960 UNITS		139	139	6	0	139	5	UN	133440	960.0000	6
KN95-A-1C	MASK KN95 KN95	999	1000 UNIT AGENCE S.		16	16	1	0	16	1	UN	16000	1000.0000	1
KN95-FMO	MASQUE F KN95	999	600 UNITS AGENCE S.		24	380	1	0	24	1	UN	228000	600.0000	1

KN95-GAN DISPOSABI KN95	999	1800 UNIT AGENCY S	231	25	0	0	0	0	0	0	231	1	UN	415800	1800.0000	25
KN95-FOV MASQUE F KN95	999	1000 UNIT AGENCY S	8	1	0	0	0	0	0	0	8	1	UN	8000	1000.0000	1
KN95-SUB Mask Subc KN95	999	1000 UNIT AMAZON	35	2	0	0	0	0	0	0	35	1	UN	35000	1000.0000	2
KN95-SUR Respirator KN95	12	1200 unite LUMINARI	187	15	0	0	0	0	0	0	187	16	UN	224400	1200.0000	15
KN95-ZHEI Mask ZHEI KN95	999	1000 UNIT AMAZON	84	4	0	0	0	0	0	0	84	1	UN	84000	1000.0000	4
KN9501-6L KN9501 KN95	999	600 UNITE LUMINARI	49	1	0	0	0	0	0	0	49	1	UN	29400	600.0000	1
LIG-KN95 LIFE IS GRI KN95	24	1000 UNIT BELL	57	4	0	0	0	0	0	0	57	3	UN	57000	1000.0000	4
LK-003 MASQUE F KN95	50	600 UNITS BUSREL	2001	43	0	0	0	0	0	0	2001	41	UN	1200600	600.0000	42
MP8001B MASQUE F KN95	999	900 UNITS AGENCY S	20	1	0	0	0	0	0	0	20	1	UN	18000	900.0000	1
MPKN95 MASQUE F KN95	999	1000 UNIT MULTIPLE	454	31	0	0	0	0	0	0	454	1	UN	454000	1000.0000	31
MPKN95-5 MASQUE F KN95	999	50 UNITS GROUPE JR	128	2	0	0	0	0	0	0	128	1	UN	6400	50.0000	2
N95-GARR KN95 GAR KN95	30	400 UNITE HUAWEI	95	3	0	0	0	0	0	0	95	4	UN	38000	400.0000	3
PR5KN95C MASQUE F KN95	30	1000 UNIT SERVOMA	100	5	0	0	0	0	0	0	100	4	UN	100000	1000.0000	5
S-KN95 KN95 MAS KN95	999	576 UNITS BUSREL	344	14	0	0	0	0	0	0	344	1	UN	198144	576.0000	14
0011-L LINGETTES LI	120	300 UNITS LAROSE ET	70560	588	0	0	0	0	0	0	70560	588	UN	21168000	300.0000	588
40060C LINGETTE LI	999	12X160 UNI FISHER SCI	21	1	0	0	0	0	0	0	21	1	UN	42240	1920.0000	1
40060C-16 LINGETTE LI	999	1X160 UNI FISHER SCI	1	1	0	0	0	0	0	0	1	1	UN	160	160.0000	1
510176 PAPER TOI LI	40	1000 UNIT LAROSE ET	9600	241	0	0	0	0	0	0	9600	240	UN	9600000	1000.0000	241
5144708 SURFACE V LI	36	1920 UNIT	409	12	-188	188	337	-188	0	0	409	12	UN	785280	1920.0000	12
61160 LINGETTE LI	70	6X160 UNI MTM MEC	10682	156	0	0	0	0	0	0	10682	153	UN	10254720	960.0000	156
61190 LINGETTE LI	70	8X160 UNI MTM MEC	7654	112	0	0	0	0	0	0	7654	110	UN	9797120	1280.0000	112
D1229129 DRY WIPE LI	30	12 UNITS VTO	40	1	0	0	0	0	0	0	40	2	UN	480	12.0000	1
D1229130 DRY WIPE LI	48	12 UNITS VTO	16	1	0	0	0	0	0	0	16	1	UN	192	12.0000	1
D1229237 DRY WIPE LI	54	600 UNITS VTO	1867	35	0	0	0	0	0	0	1867	35	UN	1120200	600.0000	35
TX629-Q POLYESTE LI	40	3000 UNIT HEALTHAI	15555	391	0	0	0	0	0	0	15555	389	UN	46665000	3000.0000	391
196612 MASQUE F MP	30	2000 UNIT PRIMED M	2188	965	26054	0	0	0	0	0	28244	942	UN	56488000	2000.0000	965
196612-17 MASQUE F MP	1	1700 UNIT PRIMED M	1	1	0	0	0	0	0	0	1	1	UN	1700	1700.0000	1
202415 PROCEDURE MP	72	500 UNITS	25857	366	2472	12	0	0	0	0	25857	360	UN	12928500	500.0000	366
2215 MASQUE I MP	36	2000 UNIT MEDICOM	50685	1429	-14100	14257	-14100	14100	0	0	50685	1408	UN	101370000	2000.0000	1429
2220 EARLOOP I MP	50	500 UNITS SUPERMA	3	76169	1274	1300	0	0	0	0	76169	1524	UN	38084500	500.0000	1524
GS-0818 MASQUE I MP	8	3600 UNIT POP HEAD	36	2	0	0	0	0	0	0	36	2	UN	90000	2500.0000	2
HSC-HB-DJ DISPOSABI MP	36	2000 UNIT HSC MEDI	9568	191	0	0	0	0	0	0	9568	1223	UN	35132400	3600.0000	1223
HUMASK-; MASQUE C MP	24	2500 UNIT	7110	537	0	0	0	0	0	0	16943	471	UN	33886000	2000.0000	2
HUMASK-; MASQUE C MP	20	3000 UNIT ENTREPRIS	3096	569	7945	0	0	0	0	0	13624	568	UN	34060000	2500.0000	8
HUMASK-; MASQUE C MP	20	3750 UNIT ENTREPRIS	6546	328	0	0	0	0	0	0	202	11	UN	606000	3000.0000	9
MASKPRO- MASQUE F MP	20	3750 UNIT CYBERFLE	1	3	0	0	0	0	0	0	31	2	UN	116250	3750.0000	3
MASKPRO- MASQUE I MP	20	250 UNITS CYBERFLE	161	7	0	0	0	0	0	0	161	7	UN	250	250.0000	1
MASKPRO- MASQUE I MP	23	2800 UNIT CYBERFLE	2558	129	0	0	0	0	0	0	2558	128	UN	450800	2800.0000	7
MASKPRO- MASQUE I MP	20	3750 UNIT CYBERFLE	303	17	0	0	0	0	0	0	303	17	UN	9592500	3750.0000	129
MC9501 MASQUE F MP	42	2000 UNIT ATE5 MED	16000	381	0	0	0	0	0	0	16000	381	UN	32000000	2000.0000	381
S0103BM 4 PLY AST7 MP	18	2000 UNIT PBG BIOPH	303	17	0	0	0	0	0	0	303	17	UN	606000	2000.0000	17
SNN20064 MASQUE I MP	20	3500 UNIT METALLIFE	1	1	0	0	0	0	0	0	1	1	UN	3500	3500.0000	1
T1001 SURGICAL MP	24	3000 UNIT TERIO INTI	685	31	0	0	0	0	0	0	720	30	UN	2160000	3000.0000	31
TR100268 MASQUE I MP	24	2000 UNIT BUSREL	168	6	168	0	0	0	0	0	168	7	UN	336000	2000.0000	6
TR100268- MASQUE I MP	24	3000 UNIT BUSREL	57	4	0	0	0	0	0	0	57	3	UN	171000	3000.0000	4
WLM2002 MASQUE I MP	42	2000 CS MULTIPLE	14454	405	3778	0	0	0	0	0	14454	345	UN	28908000	2000.0000	345
Z-PRO-FM- MASQUES MP	30	2000 UNIT PRO-AIDE I	6370	213	630	0	0	0	0	0	6370	213	UN	12740000	2000.0000	213
1511 MASQUE I N95	80	160 UNITS MULTIPLE	32	1	0	0	0	0	0	0	32	1	UN	5120	160.0000	1
1513 MASQUE I N95	80	160 UNITS MULTIPLE	76	3	0	0	0	0	0	0	76	3	UN	12160	160.0000	3
8210 MASQUE I N95	40	160 UNITS CARDINAL	600	15	0	0	0	0	0	0	600	15	UN	96000	160.0000	15
F720 FIDO MAS I N95	20	400 UNITS AGENCY S	451	38	0	0	0	0	0	0	451	23	UN	180400	400.0000	38
L-288 MASQUE I N95	32	400 UNITS AGENCY S	2036	75	0	0	0	0	0	0	2036	64	UN	814400	400.0000	75
MS6115L NIOSH N95	35	400 UNITS AGENCY S	4044	133	0	0	0	0	0	0	4044	116	UN	1617600	400.0000	133
MS8225 MASQUE I N95	999	400 UNITS FORMEDIC	1750	151	0	0	0	0	0	0	5201	6	UN	2080400	400.0000	151
DF99L RESPIRATE N99	24	20 UNITS DORMA FI	245	11	0	0	0	0	0	0	245	11	UN	4900	20.0000	11

<I16A>-----Inventaire physique Entrepot B Client 74677-----01/04/2105:21-----|-----Gestion des Commandes-----

Prod	1	2	3	4	5	6	7	8	9	10	11	12	13	14	15	16	17	18	19	20	21	22	23	24	25	26	27	28	29
Desc	Format	Origine	Tr	D	H	R1	R2	R3	GP	DE	DA	TOT	TPAL	D	R	BO	W.Tom	Tot. D	Pal. D	Unite	Total Conv	Facteur	CPC	CHEP	MIX				
7922225	DEXTROSE SOLU	999	250ML	691								691	20	691	0	0	691	691	1	UN	16584	24.0000			20				
7922250	DEXTROSE SOLU	999	500ML	346								346	11	346	0	0	346	346	1	UN	8304	24.0000			11				
7923850	DEXTROSE SOLU	999	50ML	86								86	3	86	0	0	86	86	1	UN	6880	80.0000			3				
7923853	DEXTROSE SOLU	999	100ML	165								165	5	165	0	0	165	165	1	UN	13200	80.0000			5				
7941254	DEXTROSE SOLU	999	1000ML	2366								2366	70	2366	0	0	2366	2366	3	UN	28416	12.0000			70				
7953254	LACTATE R SOLU	36	1000ML	4352			1165					5517	157	4352			4352	5517	154	UN	66204	12.0000			157				
7983225	CHLORURE SOLU	999	250ML	4152								4154	118	4152	0	0	4152	4154	5	UN	99696	24.0000			118				
7983250	CHLORURE SOLU	32	500ML	1								1	1	1	0	0	1	1	1	UN	24	24.0000			1				
7983254	CHLORURE SOLU	36	1000ML	5043			2520					8811	248	5043			5043	8811	245	UN	105732	12.0000			248				
7983350	CHLORURE SOLU	999	500ML	192								192	7	192	0	0	192	192	1	UN	3456	18.0000			7				
7984850	CHLORURE SOLU	999	50ML	537								538	17	537	0	0	537	538	1	UN	43040	80.0000			17				
7984853	CHLORURE SOLU	999	100ML	1146								1147	33	1146	0	0	1146	1147	2	UN	91760	80.0000			33				
7990254	EAU STERII SOLU	999	1000ML	956								956	27	956	0	0	956	956	1	UN	11472	12.0000			27				
B248630	DEXTROSE SOLU	999	60 UNITS	4								13	1	0	0	0	0	13	1	UN	780	60.0000			1				
BBL6100	DEXTROSE SOLU	48	1000ML	4								104	3	4	0	0	4	104	3	UN	1248	12.0000			1				
BBL7500	RINGER - L SOLU	50	1000ML	300								300	8	0	0	0	0	300	6	UN	3600	12.0000			1				
BBL8000	CHLORURE SOLU	50	1000ML	500								500	12	500	0	0	500	500	10	UN	12000	24.0000			12				
BBS8002	CHLORURE SOLU	56	250ML	200								2500	46	0	0	0	200	2500	45	UN	60000	24.0000			3				
BBS8004-5	CHLORURE SOLU	999	100ML	200								248	4	200	0	0	200	248	1	UN	15872	64.0000			3				
BBS8004-5	CHLORURE SOLU	70	50ML	36								36	1	36	0	0	36	36	1	UN	2304	64.0000			1				
BBV1921	TUBULURE SOLU	84	50 UNITS	750								750	9	0	0	0	0	750	9	UN	37500	50.0000	1		8				
BBV1921-4	TUBULURE SOLU	999	50 UNITS	350								350	5	0	0	0	0	350	1	UN	17500	50.0000			5				
GV-M-150	GANT VINI G	999	150 UNITS	0								0	1	0	0	0	0	0	0	UN	0	150.0000							
ICL4687-2i	TUBULURE SOLU	999	48 UNITS	2784								2784	30	2784	0	0	2784	2784	3	UN	133632	48.0000			30				
K917511	CHLORURE SOLU	50	30 UNITS	133								133	4	0	0	0	0	133	3	UN	3990	30.0000			1				
K917521	CHLORURE SOLU	40	20 UNITS	414								414	11	0	0	0	0	414	11	UN	8280	20.0000			1				
K925521	DEXTROSE SOLU	999	20 UNITS	103								103	3	0	0	0	0	103	1	UN	2060	20.0000							
_Total				0	23557	0	3685	0	0	0	0	33207	855	23557	0	0	23557	33207	512		793534	0	1		779				
Sommaire	Produit			0	23557	0	3685	0	0	0	0	33207	854	23557	0	0	23557	33207	512		793534	0	1		779				
SOLU	SOLUTES			0	23557	0	3685	0	0	0	0	33207	854	23557	0	0	23557	33207	512		793534	0	1		779				

ÉTUDE DES CRÉDITS 2021-2022

MINISTÈRE DE LA SANTÉ ET DES SERVICES SOCIAUX

Réponses aux questions particulières de l'Opposition officielle

QUESTION NO 430

Taux d'achat auprès de fabricants québécois pour les équipements de protection individuelle, notamment les masques, les blouses et les gants en 2020-2021?

RÉPONSE NO 430

Voici les taux d'achat auprès de fabricants québécois pour les équipements de protection individuelle en date du 31 mars 2021.

Catégories d'équipements de protection individuelle	Taux d'achat auprès de fabricants québécois
Blouse jetable	0,26%
Blouse réutilisable	88,95%
Désinfectant à mains	98,97%
Gants	0,00%
Lingettes	0,07%
Masque médical adulte	24,00%
Masque N95	13,28%
Visière	66,68%

ÉTUDE DES CRÉDITS 2021-2022

MINISTÈRE DE LA SANTÉ ET DES SERVICES SOCIAUX

Réponses aux questions particulières de l'Opposition officielle

QUESTION NO 431

Valeur totale et volume d'unités achetées pour tous les contrats de gré à gré pour l'approvisionnement en EPI d'avril 2020 à mars 2021, en vertu du décret sanitaire du 13 mars; en pourcentage du total et en comparaison avec l'année financière précédente.

RÉPONSE NO 431

Les informations pour cette question se trouvent sur le système électronique d'appel d'offres du gouvernement du Québec (SEAO). Vous pouvez consulter le site : <https://www.seao.ca/>

Veillez noter qu'il n'y a pas de disponibilité de rapport de comparaison avec l'année financière précédente.

ÉTUDE DES CRÉDITS 2021-2022**MINISTÈRE DE LA SANTÉ ET DES SERVICES SOCIAUX***Réponses aux questions particulières de l'Opposition officielle*

QUESTION NO 432

Coût unitaire moyen des masques de procédure, blouses et gants achetés de gré à gré, en comparaison des coûts unitaires pour l'ensemble des approvisionnements en EPI de l'année financière précédente.

RÉPONSE NO 432

Voici le coût unitaire moyen des principaux équipements de protection individuelle avant et pendant la pandémie.

	Coût unitaire moyen avant pandémie	Coût unitaire moyen en pandémie
BLOUSES	0,32 \$	8,08 \$
Blouses réutilisables	4,29 \$	26,08 \$
Ecouvillon+milieu de transport	0,37 \$	1,00 \$
GANTS	0,04 \$	0,28 \$
GEL - LOTION	7,06 \$	5,04 \$
MASQUE N95	0,77 \$	6,34 \$
MASQUES médicaux	0,03 \$	0,80 \$
Masques oxygène	1,00 \$	1,12 \$
THERMOMETRE	2,89 \$	4,60 \$
VISIERES - MONTURES	0,60 \$	5,56 \$
Lingette	0,02 \$	0,09 \$
Bonnet	0,03 \$	0,14 \$

ÉTUDE DES CRÉDITS 2021-2022

MINISTÈRE DE LA SANTÉ ET DES SERVICES SOCIAUX

Réponses aux questions particulières de l'Opposition officielle

QUESTION NO 433

Nombre et montant des ententes de services conclues avec le secteur privé (cliniques ou laboratoires). Liste par région, par type de service et montant de l'entente pour chacune.

.....

RÉPONSE NO 433

Pour la chirurgie, voir la réponse 74 du Troisième groupe de l'opposition.

ÉTUDE DES CRÉDITS 2021-2022

MINISTÈRE DE LA SANTÉ ET DES SERVICES SOCIAUX

Réponses aux questions particulières de l'Opposition officielle

QUESTION NO 434

Nombre de préposés aux bénéficiaires embauchés travaillant à temps plein en 2020-2021

.....

RÉPONSE NO 434

La réponse est fournie à la question 196 des questions particulières du Troisième groupe d'opposition.

ÉTUDE DES CRÉDITS 2021-2022

MINISTÈRE DE LA SANTÉ ET DES SERVICES SOCIAUX

Réponses aux questions particulières de l'Opposition officielle

QUESTION NO 435

Nombre d'employés déplacés d'une installation à l'autre, par mois et par établissement, en 2020-2021. Faire la distinction entre les employés du MSSS et ceux des agences.

RÉPONSE NO 435

La réponse à cette question est fournie aux réponses 193 et 194 des questions particulières du Troisième groupe d'opposition.

Les données par établissement et celles concernant le personnel des agences ne sont pas disponibles.

QUESTION NO 436

Dans le cas d'un déplacement de personnel, processus d'autorisation du déplacement et critères pour permettre le déploiement d'un travailleur de la santé dans plus d'une installation.

RÉPONSE NO 436

Les mesures suivantes doivent être appliquées avant de recourir au déplacement du personnel dans plus d'une installation.

Mesures visant à stabiliser la main-d'œuvre en présence de zones tièdes ou chaudes

Lorsqu'un usager ou un employé d'un milieu est déclaré positif à la COVID-19 ou qu'une zone tiède est créée, les mesures PCI suivantes sont mises en place :

- Application des zones froides, tièdes et chaudes en considérant le nombre de cas confirmés.
- Port de l'ÉPI adéquat.
- Intervention des équipes d'intervention PCI de l'établissement (évaluation rapide et recommandations).
- Restriction de la circulation dans l'unité en éclosion au personnel requis pour les soins et les services.
- Lorsqu'il est nécessaire de faire circuler des membres du personnel, mise en place d'une vigie auprès de ces derniers pour repérer rapidement ceux qui présenteraient des symptômes de la COVID-19.
- Lorsqu'un membre du personnel doit se déplacer sur plusieurs unités dans l'installation, il débute, dans la mesure du possible, par les zones froides, suivies des zones tièdes et termine par les zones chaudes.

Lorsqu'il y a une augmentation importante des absences dans un milieu de vie qui génère un bris de service, appliquer ces actions, en respectant l'ordre suivant :

- Déploiement du plan de délestage interne niveau 2 et du plan de délestage intrarégional si applicable (régions 03, 06, 16).
- Si les mesures précédentes ne suffisent pas, déplacement d'un employé d'une installation zone chaude à une autre installation zone chaude.
- En dernier recours, si les mesures précédentes et l'utilisation du temps supplémentaire ne suffisent pas, déplacement d'un employé d'une installation zone froide à une installation zone chaude. Dans ce cas, le responsable PCI ou sa personne déléguée autorise le déplacement et le registre de mobilité est rempli.
- Dans un cas extrême seulement, déplacement d'un employé d'une zone chaude à une zone froide. La situation doit être documentée, le déplacement doit être autorisé par le PDG et le registre de mobilité rempli.
- Application des modalités de l'INSPQ dans le document *Prise en charge des travailleurs de la santé dans les milieux de soins*, notamment pour les mesures de prévention à mettre en place pour les employés ayant travaillé avec des cas COVID-19 dans les 14 derniers jours et qui sont réaffectés dans une zone froide.

ÉTUDE DES CRÉDITS 2021-2022

MINISTÈRE DE LA SANTÉ ET DES SERVICES SOCIAUX

Réponses aux questions particulières de l'Opposition officielle

QUESTION NO 437

Sommes nécessaires pour rattraper le retard accumulé dans les interventions chirurgicales.

RÉPONSE NO 437

Cette information n'est pas disponible.

ÉTUDE DES CRÉDITS 2021-2022

MINISTÈRE DE LA SANTÉ ET DES SERVICES SOCIAUX

Réponses aux questions particulières de l'Opposition officielle

QUESTION NO 438

Nombre de patients en attente d'une chirurgie, par type et par CISSS/CIUSSS.

.....

RÉPONSE NO 438

Nombre de patients en attente d'une chirurgie, par type, pour chaque établissement.
Source : SIMASS, P12 2020-2021.

CISSS/CIUSSS	Nb de patients en attente
01 - Bas-Saint-Laurent	2854
CISSS DU BAS-SAINT-LAURENT	2854
Avec hospitalisation	928
Un jour	1926
02 - Saguenay - Lac-Saint-Jean	6164
CIUSSS DU SAGUENAY - LAC-SAINT-JEAN	6164
Avec hospitalisation	1951
Un jour	4213
03 - Capitale-Nationale	12890
CHU DE QUEBEC	12133
Avec hospitalisation	3267
Un jour	8866
CIUSSS DE LA CAPITALE-NATIONALE	158
Avec hospitalisation	16
Un jour	142
INST. UNIV. DE CARDIOLOGIE ET PNEUMOLOGIE DE QUEBEC	599
Avec hospitalisation	579
Un jour	20
04 - Mauricie et Centre-du-Québec	7302
CIUSSS DE LA MAURICIE-ET-DU-CENTRE-DU-QUEBEC	7302
Avec hospitalisation	1453
Un jour	5849
05 - Estrie	11102
CIUSSS DE L'ESTRIE-CENTRE HOSP. UNIV. DE SHERBROOKE	11102
Avec hospitalisation	2527
Un jour	8575
06 - Montréal	47340
CENTRE HOSPITALIER DE L'UNIVERSITE DE MONTREAL	7002
Avec hospitalisation	2123
Un jour	4879
CENTRE HOSPITALIER DE ST. MARY	3324
Avec hospitalisation	786
Un jour	2538
CENTRE HOSPITALIER UNIVERSITAIRE SAINTE-JUSTINE	3702

Avec hospitalisation	548
Un jour	3154
CENTRE UNIVERSITAIRE DE SANTE MCGILL	7020
Avec hospitalisation	1705
Un jour	5315
CIUSSS DE L'EST-DE-L'ILE-DE-MONTREAL	8280
Avec hospitalisation	1706
Un jour	6574
CIUSSS DE L'OUEST-DE-L'ILE-DE-MONTREAL	2665
Avec hospitalisation	856
Un jour	1809
CIUSSS DU CENTRE-SUD-DE-L'ILE-DE-MONTREAL	3935
Avec hospitalisation	1222
Un jour	2713
CIUSSS DU NORD-DE-L'ILE-DE-MONTREAL	7448
Avec hospitalisation	2147
Un jour	5301
HOPITAL SANTA CABRINI	1900
Avec hospitalisation	555
Un jour	1345
HOPITAL SHRINERS POUR ENFANTS (QUEBEC) INC.	215
Avec hospitalisation	121
Un jour	94
INSTITUT DE CARDIOLOGIE DE MONTREAL	28
Avec hospitalisation	28
L'HOPITAL GENERAL JUIF SIR MORTIMER B. DAVIS	1821
Avec hospitalisation	699
Un jour	1122
07 - Outaouais	7781
CISSS DE L'OUTAOUAIS	7781
Avec hospitalisation	1638
Un jour	6143
08 - Abitibi-Témiscamingue	1925
CISSS DE L'ABITIBI-TEMISCAMINGUE	1925
Avec hospitalisation	508
Un jour	1417
09 - Côte-Nord	930
CISSS DE LA COTE-NORD	930
Avec hospitalisation	158
Un jour	772
10 - Nord-du-Québec	81
CENTRE REG. DE SANTE ET DE SERV. SOC. DE LA BAIE-JAMES	81
Avec hospitalisation	4
Un jour	77
11 - Gaspésie - Îles-de-la-Madeleine	820
CISSS DE LA GASPEISIE	716
Avec hospitalisation	196
Un jour	520
CISSS DES ILES	104
Avec hospitalisation	3
Un jour	101
12 - Chaudière-Appalaches	7258
CISSS DE CHAUDIERE-APPALACHES	7258
Avec hospitalisation	1425
Un jour	5833
13 - Laval	3729
CISSS DE LAVAL	3729
Avec hospitalisation	1271
Un jour	2458

14 - Lanaudière	8825
CISS DE LANAUDIÈRE	8825
Avec hospitalisation	2440
Un jour	6385
15 - Laurentides	9669
CISS DES LAURENTIDES	9669
Avec hospitalisation	2735
Un jour	6934
16 - Montérégie	19490
CISS DE LA MONTEREGIE-CENTRE	4979
Avec hospitalisation	1964
Un jour	3015
CISS DE LA MONTEREGIE-EST	6938
Avec hospitalisation	1977
Un jour	4961
CISS DE LA MONTEREGIE-OUEST	7422
Avec hospitalisation	1968
Un jour	5454
CSSS DU HAUT-SAINT-LAURENT	151
Un jour	151
Total général	148160

ÉTUDE DES CRÉDITS 2021-2022

MINISTÈRE DE LA SANTÉ ET DES SERVICES SOCIAUX

Réponses aux questions particulières de l'Opposition officielle

QUESTION NO 439

Taux de chirurgies reportées par CISSS/CIUSSS et par mois.

.....

RÉPONSE NO 439

Les données demandées ne sont pas disponibles.

ÉTUDE DES CRÉDITS 2021-2022

MINISTÈRE DE LA SANTÉ ET DES SERVICES SOCIAUX

Réponses aux questions particulières de l'Opposition officielle

QUESTION NO 440

Nombre de patients dont la chirurgie a été annulée sous recommandation du médecin. Raison de cette annulation.

.....

RÉPONSE NO 440

Les données demandées ne sont pas disponibles.

ÉTUDE DES CRÉDITS 2021-2022

MINISTÈRE DE LA SANTÉ ET DES SERVICES SOCIAUX

Réponses aux questions particulières de l'Opposition officielle

QUESTION NO 441

Sommes dépensées dans le secteur privé (cliniques et laboratoires) pour le rattrapage de chirurgies et les services de radiologie, par type, par milieu et par région.

RÉPONSE NO 441

Cette information n'est pas disponible.

ÉTUDE DES CRÉDITS 2021-2022

MINISTÈRE DE LA SANTÉ ET DES SERVICES SOCIAUX

Réponses aux questions particulières de l'Opposition officielle

QUESTION NO 442

Sommes dépensés pour la construction ou la rénovation de salles de chirurgie ou de laboratoires dans des cliniques privées. Liste des cliniques, type de service et montant pour chacune.

.....

RÉPONSE NO 442

L'information demandée n'est pas disponible.

ÉTUDE DES CRÉDITS 2021-2022

MINISTÈRE DE LA SANTÉ ET DES SERVICES SOCIAUX

Réponses aux questions particulières de l'Opposition officielle

QUESTION NO 443

Dépensées liées à l'utilisation des plateaux techniques par région et par CISSS/CIUSSS.
Comparaison avec l'année précédente.

RÉPONSE NO 443

La réponse à cette question se retrouve à la page suivante.

PLQ - QUESTION NO 443 ANNEXE
ÉTUDE DES CRÉDITS 2021-2022

RSS	Nom de l'établissement	Bloc opératoire (c/a 6260)	Hémodynamie/é lectrophysiologi e int. (c/a 6750)	Endoscopie c/a 6770	Total
2019-2020					
01	CISSS du Bas-Saint-Laurent	21 926 059	129 423	747 549	22 803 031
02	CIUSSS Saguenay-Lac-Saint-Jean	35 482 272	3 630 941	3 963 074	43 076 287
03	CHU de Québec-UL	105 310 508	4 987 897	9 393 517	119 691 922
03	CIUSSS Capitale-Nationale	2 257 414		427 331	2 684 745
03	IUCPQ/Inst.univ.card.pneumo.Qc	32 542 159	36 305 208	2 002 233	70 849 600
Total 03		140 110 081	41 293 105	11 823 081	193 226 267
04	CIUSSS Mauricie-Centre-Québec	47 252 944	3 210 103	4 631 921	55 094 968
05	CIUSSS Estrie-CHUS	55 926 861	17 342 965	4 678 385	77 948 211
06	CHUM/Cent.hosp. univ. Montréal	75 921 996	21 484 192	7 769 813	105 176 001
06	CIUSSS Ouest-Ile-de-Mtl	28 821 139		3 394 001	32 215 140
06	CIUSSS Centre-Ouest-Ile-de-Mtl	31 237 776	5 284 885	3 013 747	39 536 408
06	CIUSSS Centre-Sud-Ile-de-Mtl	23 000 298		4 582 173	27 582 471
06	CIUSSS Nord-Ile-de-Mtl	49 432 664	12 825 855	5 125 416	67 383 935
06	CIUSSS Est-Ile-de-Mtl	45 937 957	3 333 598	4 990 889	54 262 444
06	ICM/Inst. cardiologie Montréal	20 759 311	36 740 545		57 499 856
06	CUSM/Centre univ. santé McGill	78 766 797	27 260 430	7 618 250	113 645 477
06	CHU Ste-Justine	17 657 318	1 794 255		19 451 573
06	Hôp. Shriners enfants (Québec)	3 646 310			3 646 310
Total 06		375 181 566	108 723 760	36 494 289	520 399 615
07	CISSS de l'Outaouais	30 217 811	2 911 412	3 724 660	36 853 883
08	CISSS Abitibi-Témiscamingue	14 697 605		1 574 708	16 272 313
09	CISSS de la Côte-Nord	9 191 525		831 480	10 023 005
11	CISSS des Îles	1 585 769		160 199	1 745 968
11	CISSS de la Gaspésie	9 959 480		519 226	10 478 706
Total 11		11 545 249		679 425	12 224 674
12	CISSS Chaudière-Appalaches	36 369 961		4 641 286	41 011 247
13	CISSS de Laval	25 329 694	3 695 713	4 170 868	33 196 275
14	CISSS de Lanaudière	32 140 122		4 918 607	37 058 729
15	CISSS des Laurentides	45 921 301	205 790	6 130 022	52 257 113
16	CISSS Montérégie-Centre	34 883 606	3 834 504	6 648 112	45 366 222
16	CISSS Montérégie-Est	34 295 875	4 512 317	6 552 843	45 361 035
16	CISSS Montérégie-Ouest	20 860 627		3 220 341	24 080 968
Total 16		90 040 108	8 346 821	16 421 296	114 808 225
Total		971 333 159	189 490 033	105 430 651	1 266 253 843

PLQ - QUESTION NO 443 ANNEXE
ÉTUDE DES CRÉDITS 2021-2022

RSS	Nom de l'établissement	Bloc opératoire (c/a 6260)	Hémodynamie/é lectrophysiologi e int. (c/a 6750)	Endoscopie c/a 6770	Total
2019-2020					
01	CISSS du Bas-Saint-Laurent	21 926 059	129 423	747 549	22 803 031
02	CIUSSS Saguenay-Lac-Saint-Jean	35 482 272	3 630 941	3 963 074	43 076 287
03	CHU de Québec-UL	105 310 508	4 987 897	9 393 517	119 691 922
03	CIUSSS Capitale-Nationale	2 257 414		427 331	2 684 745
03	IUCPQ/Inst.univ.card.pneumo.Qc	32 542 159	36 305 208	2 002 233	70 849 600
Total 03		140 110 081	41 293 105	11 823 081	193 226 267
04	CIUSSS Mauricie-Centre-Québec	47 252 944	3 210 103	4 631 921	55 094 968
05	CIUSSS Estrie-CHUS	55 926 861	17 342 965	4 678 385	77 948 211
06	CHUM/Cent.hosp. univ. Montréal	75 921 996	21 484 192	7 769 813	105 176 001
06	CIUSSS Ouest-Ile-de-Mtl	28 821 139		3 394 001	32 215 140
06	CIUSSS Centre-Ouest-Ile-de-Mtl	31 237 776	5 284 885	3 013 747	39 536 408
06	CIUSSS Centre-Sud-Ile-de-Mtl	23 000 298		4 582 173	27 582 471
06	CIUSSS Nord-Ile-de-Mtl	49 432 664	12 825 855	5 125 416	67 383 935
06	CIUSSS Est-Ile-de-Mtl	45 937 957	3 333 598	4 990 889	54 262 444
06	ICM/Inst. cardiologie Montréal	20 759 311	36 740 545		57 499 856
06	CUSM/Centre univ. santé McGill	78 766 797	27 260 430	7 618 250	113 645 477
06	CHU Ste-Justine	17 657 318	1 794 255		19 451 573
06	Hôp. Shriners enfants (Québec)	3 646 310			3 646 310
Total 06		375 181 566	108 723 760	36 494 289	520 399 615
07	CISSS de l'Outaouais	30 217 811	2 911 412	3 724 660	36 853 883
08	CISSS Abitibi-Témiscamingue	14 697 605		1 574 708	16 272 313
09	CISSS de la Côte-Nord	9 191 525		831 480	10 023 005
11	CISSS des Iles	1 585 769		160 199	1 745 968
11	CISSS de la Gaspésie	9 959 480		519 226	10 478 706
Total 11		11 545 249		679 425	12 224 674
12	CISSS Chaudière-Appalaches	36 369 961		4 641 286	41 011 247
13	CISSS de Laval	25 329 694	3 695 713	4 170 868	33 196 275
14	CISSS de Lanaudière	32 140 122		4 918 607	37 058 729
15	CISSS des Laurentides	45 921 301	205 790	6 130 022	52 257 113
16	CISSS Montérégie-Centre	34 883 606	3 834 504	6 648 112	45 366 222
16	CISSS Montérégie-Est	34 295 875	4 512 317	6 552 843	45 361 035
16	CISSS Montérégie-Ouest	20 860 627		3 220 341	24 080 968
Total 16		90 040 108	8 346 821	16 421 296	114 808 225
Total		971 333 159	189 490 033	105 430 651	1 266 253 843

ÉTUDE DES CRÉDITS 2021-2022

MINISTÈRE DE LA SANTÉ ET DES SERVICES SOCIAUX

Réponses aux questions particulières de l'Opposition officielle

QUESTION NO 444

Nombre de patients en attente d'un scan ou d'un IRM, par type et par région.

RÉPONSE NO 444

RSS	Établissements	Installations	Résonnance magnétique				Tomodensitométrie			
			Autres	C-	C+	Total	Autres	C-	C+	Total
01	CISSS Bas-Saint-Laurent	Centre hospitalier régional du Grand-Portage	4	372	210	586	2	41	53	96
		Hôpital d'Amqui	0	0	0	0	0	40	50	90
		Hôpital de Matane	0	0	0	0	0	6	4	10
		Hôpital de Notre-Dame-du-Lac					41			41
		Hôpital Notre-Dame-de-Fatima	0	0	0	0	0	16	27	43
		Hôpital régional de Rimouski	661			661	298			298
	TOTAL		665	372	210	1247	341	103	134	578
02	CIUSSS Saguenay-Lac-Saint-Jean	Hôpital d'Alma		1275	100	1375		458	318	776
		Hôpital de Chicoutimi		4316		4316		853	378	1231
		Hôpital de Dolbeau-Mistassini	0	0	0	0	26	54	115	195
		Hôpital de la Baie						57	70	127
		Hôpital et centre de réadaptation de Jonquière						211	104	315
		hôpital et CHSLD de Roberval					3	49	127	179
	TOTAL	0	5591	100	5691	29	1682	1112	2823	
03	CHU de Québec-Université Laval	CHU de Québec-Université Laval	70	3617	3579	7266	941	573	1138	2652
		TOTAL	70	3617	3579	7266	941	573	1138	2652
	Institut universitaire de cardiologie et de pneumologie de Québec – Université Laval	Institut universitaire de cardiologie et de pneumologie de Québec – Université Laval	0	101	248	349	5	161	213	379
	TOTAL	0	101	248	349	5	161	213	379	
04	CIUSSS Mauricie et Centre-du-Québec	CENTRE MULTI. SSS DU HAUT-SAINT-AURICE		0		0		62		62
		Hôpital du Centre-de-la-Mauricie	42	349	109	500	0	433	340	773
		Hôpital Sainte-Croix	891	0	0	891	709			709
		Hôtel-Dieu d'Arthabaska		590	74	664	8	226	403	637
		Pavillon Sainte-Marie	1003	2765	172	3940	2342	0	0	2342
	TOTAL	1936	3704	355	5995	3059	721	743	4523	
05	CIUSSS Estrie	CHUS - Hôpital Fleurimont	0	1410	630	2040	1	989	1119	2109
		CSSS de Memphrémagog	0	0	0	0	0	0	111	111
		CSSS du Granit	0	0	0	0	0	0	41	41
		Hôpital Brome-Missisquoi-Perkins	0	0	0	0	168	19	11	198
		Hôpital de Granby	0	756	209	965	327	786	666	1779
	TOTAL	0	2166	839	3005	496	1794	1948	4238	
06	Centre hospitalier de l'Université de Montréal	Centre hospitalier de l'Université de Montréal	17	3017	949	3983	235	1779	1508	3522
		TOTAL	17	3017	949	3983	235	1779	1508	3522
	Centre hospitalier universitaire Sainte-Justine	Centre hospitalier universitaire Sainte-Justine		874	197	1071		3	1	4
	TOTAL		874	197	1071		3	1	4	

	Centre universitaire de santé McGill	Centre universitaire de santé McGill	0	5060	3202	8262	0	4473	3618	8091
	TOTAL		0	5060	3202	8262	0	4473	3618	8091
	Institut de cardiologie de Montréal	Institut de cardiologie de Montréal	218	98	3	319	2	48	148	198
	TOTAL		218	98	3	319	2	48	148	198
06-1	CIUSSS – Ouest-de-l'Île-de-Montréal	Centre hospitalier de St. Mary	0	893	784	1677	0	113	124	237
		Hôpital de LaSalle	0	246	41	287	0	168	74	242
		Hôpital général du Lakeshore	44	681	1	726	5	225	199	429
	TOTAL		44	1820	826	2690	5	506	397	908
06-2	CIUSSS – Centre-Ouest-de-l'Île-de-Montréal	hôpital Général Juif	2	392	432	826	10	235	403	648
		TOTAL		2	392	432	826	10	235	403
06-3	CIUSSS – Centre-Sud-de-l'Île-de-Montréal	hôpital de Verdun	0	532	492	1024	3	142	693	838
		hôpital Notre-Dame		1543	453	1996	5	826	903	1734
		TOTAL		0	2075	945	3020	8	968	1596
06-4	CIUSSS – Nord-de-l'Île-de-Montréal	hôpital du Sacré-Cœur de Montréal	150	491	228	869	234	291	324	849
		hôpital Fleury	0	228	91	319	6	66	142	214
		hôpital Jean-Talon	0	397	145	542	4	76	417	497
		TOTAL		150	1116	464	1730	244	433	883
06-5	CIUSSS – Est-de-l'Île-de-Montréal	hopital Maisonneuve-Rosemont	1	919	469	1389	76	913	623	1612
		hopital Santa Cabrini	25	260	113	398	17	66	104	187
		TOTAL		26	1179	582	1787	93	979	727
07	CISSS – Outaouais	Hôpital de Gatineau	0	122	8	130	0	390	1391	1781
		Hôpital de Hull	0	695	946	1641	0	592	2248	2840
		Hôpital de Maniwaki	0	0	0	0	0	13	22	35
		hôpital et chsld de papineau	0	0	0	0	0	155	514	669
		hôpital et chsld du pontiac	0	0	0	0	0	52	263	315
		TOTAL		0	817	954	1771	0	1202	4438
08	CISSS – Abitibi-Témiscamingue	Centre de soins de courte durée La Sarre	0	0	0	0	3	63	94	160
		Hôpital d'Amos	0	1476	994	2470	1	26	57	84
		Hôpital de Rouyn-Noranda	0	0	0	0	177	0	0	177
		hôpital et CRD de Val-d'Or	0	0	0	0	289	0	0	289
		Pavillon Sainte-Famille	0	0	0	0	0	3	3	6
		TOTAL		0	1476	994	2470	470	92	154
09	CISSS – Côte-Nord	CLSC et hôpital Le Royer	0	367	62	429	249	65	278	592
		hôpital et CLSC de Sept-Îles	0	656	189	845	0	206	257	463
		TOTAL		0	1023	251	1274	249	271	535
10	Nord-du-Québec	Centre de santé de Chibougamau						1	8	9
		TOTAL						1	8	9
11-1	CISSS – Gaspésie	Hôpital de Gaspé	15	178	8	201	8	56	62	126
		Hôpital de Maria	0	156	156	312	0	144	145	289
		Hôpital de Sainte-Anne-des-Monts		57	9	66	42	8	15	65
		TOTAL		15	391	173	579	50	208	222
11-2	CISSS – Îles-de-la-Madeleine	CISSS des Îles	8	124	7	139	2	26	35	63
		TOTAL		8	124	7	139	2	26	35
12	CISSS – Chaudière-Appalaches	Hôpital de Montmagny	0	188	96	284	76	24	56	156
		Hôpital de Saint-Georges	0	701	302	1003	0	341	327	668
		Hôpital de Thetford Mines	66	305	115	486	61	302	149	512
		Hôtel-Dieu de Lévis	0	557	272	829	0	423	738	1161
		TOTAL		66	1751	785	2602	137	1090	1270
13	CISSS – Laval	Hôpital de la Cité-de-la-Santé	0	2673	806	3479	114	2962	3641	6717
		TOTAL		0	2673	806	3479	114	2962	3641
14	CISSS – Lanaudière	Centre hospitalier régional de Lanaudière	0	2028	191	2219	13	852	548	1413
		Hôpital Pierre-Le Gardeur		1962	637	2599	67	614	389	1070
		TOTAL		0	3990	828	4818	80	1466	937
15	CISSS – Laurentides	centre de santé et de services sociaux d'Argenteuil					0	301	89	390
		Centre de services de Rivière-Rouge	0	0	0	0	0	35	48	83
		Hôpital de Mont-Laurier	0	0	0	0	0	296	255	551
		Hôpital de Saint-Eustache	0	1240	372	1612	11	597	776	1384
		Hôpital de Saint-Jérôme	0	4030	997	5027	96	362	263	721
		Hôpital Laurentien						745	620	1365
		TOTAL		0	5270	1369	6639	107	2336	2051

16-1	CISSS – Montérégie-Centre	Hôpital Charles-Le Moyne	0	1502	1001	2503	16	816	651	1483
		Hôpital du Haut-Richelieu	0	729	376	1105	0	687	712	1399
	TOTAL		0	2231	1377	3608	16	1503	1363	2882
16-2	CISSS – Montérégie-Est	hôpital Honoré-Mercier	0	1106	715	1821	0	316	715	1031
		hôpital Pierre-Boucher	17	1305	482	1804	0	430	1353	1783
		Hôtel-Dieu de Sorel	0	0	0	0	9	315	386	710
	TOTAL		17	2411	1197	3625	9	1061	2454	3524
16-3	CISSS – Montérégie-Ouest	hôpital Anna-Laberge		665	910	1575		1014	641	1655
		hôpital Barrie Memorial	0	0	0	0	19	152	187	358
	TOTAL		0	665	910	1575	19	1166	828	2013

Source : Formulaire GESTRED 11526, P12 2020-2021

ÉTUDE DES CRÉDITS 2021-2022

MINISTÈRE DE LA SANTÉ ET DES SERVICES SOCIAUX

Réponses aux questions particulières de l'Opposition officielle

QUESTION NO 445

Nombre d'interventions reportées à cause du délestage, par région et par type d'intervention.

.....

RÉPONSE NO 445

Cette information n'est pas disponible.

ÉTUDE DES CRÉDITS 2021-2022

MINISTÈRE DE LA SANTÉ ET DES SERVICES SOCIAUX

Réponses aux questions particulières de l'Opposition officielle

QUESTION NO 446

Plan d'action et sommes dépensées par le ministère pour lutter contre la désinformation liée à la COVID dans l'espace public.

RÉPONSE NO 446

Depuis le début de la pandémie, toutes les actions de communication ont été faites en fonction de livrer un message juste, clair et simple à la population. À chacun des volets publicitaires mis en place, une veille des commentaires sur les médias sociaux a été effectuée et les messages ont été ajustés en continu auprès de divers publics pour que la juste information soit véhiculée le plus largement possible. Il est donc impossible d'identifier précisément les montants liés à la lutte à la désinformation, puisque le tout était intégré dans la stratégie de communication globale.

La campagne vise à sensibiliser la population à l'importance du respect des consignes sanitaires ainsi qu'à encourager la vaccination du plus grand nombre de personnes afin de limiter la propagation du virus. Elle vise également à informer la population à propos :

- des sources officielles d'information sur la COVID-19 et la situation au Québec (Québec.ca/coronavirus, lignes téléphoniques);
- des ressources pour obtenir de l'aide ou en offrir;
- des diverses problématiques afférentes au contexte actuel, et plus particulièrement la situation de confinement.

Un total de 133,5 M\$ a été investi en placements médiatiques du 9 mars 2020 au 28 février 2021 pour des placements liés uniquement à la COVID-19.

Plus de 97,5 % de ces placements ont été faits auprès de médias québécois.

Les placements Internet dans des médias numériques non québécois comme « Google » totalisent un peu plus de 1,1 M\$ (0,80 %). Ce montant monte à un peu plus de 2,7 M\$ (1,63 %) pour les médias sociaux. Pour l'ensemble des GAFAM (Google, Amazon, Facebook, Apple et Microsoft) on parle d'un montant total de 2,5 M\$ (1,78%).

À noter que les sommes concernant les honoraires d'agence de publicité et de frais de production de ces publicités sont assumées par le ministère du Conseil exécutif (MCE).

ÉTUDE DES CRÉDITS 2021-2022

MINISTÈRE DE LA SANTÉ ET DES SERVICES SOCIAUX

Réponses aux questions particulières de l'Opposition officielle

QUESTION NO 447

Données sur l'utilisation du logiciel COVID-Alert.

.....

RÉPONSE NO 447

Entre le 5 octobre 2020 (lancement de l'application au Québec) et le 31 mars 2021, les données sur l'utilisation d'Alerte COVID sont les suivantes :

- 6 425 742 téléchargements au Canada (la donnée est indisponible par province);
- 4 788 clés à usage unique émises au Québec;
- 4 621 clés à usage unique utilisées au Québec.

ÉTUDE DES CRÉDITS 2021-2022

MINISTÈRE DE LA SANTÉ ET DES SERVICES SOCIAUX

Réponses aux questions particulières de l'Opposition officielle

QUESTION NO 448

Nombre d'éclosions dans les installations RAC, RI-RTF qui héberge des clientèles DP-DI-TSA, ainsi que les installations d'hébergement des centres jeunesse, pour femmes victimes de violence, les maisons de convalescence et les CRD, ventilé par région et par mois.

.....

RÉPONSE NO 448

Les éclosions sont classées par milieu de vie et l'information par type de clientèle n'est pas disponible. Le tableau ci-dessous présente les éclosions du 23 août 2020 au 31 mars 2021 par type de milieu, ventilé par RSS et par mois.

ÉTUDE DES CRÉDITS 2021-2022

MINISTÈRE DE LA SANTÉ ET DES SERVICES SOCIAUX

Réponses aux questions particulières de l'Opposition officielle

Tableau 1 - Nombre d'éclotions selon le type de milieu et la date d'ouverture de l'éclotion (1er cas) du 23 août 2020 au 31 mars 2021 par RSS.

Type de milieu par RSS	Août	Septembre	Octobre	Novembre	Décembre	Janvier	Février	Mars	Total
01 - Bas-Saint-Laurent				1		1			2
Centre de réadaptation						1			1
RI				1					1
02 - Saguenay - Lac-Saint-Jean			2	5	7	3		4	21
Autres milieux de soins			2		2				4
Autres types d'établissements				3				2	5
Centre de réadaptation					1				1
RI				1	3	2			6
RTF				1	1	1		2	5
03 - Capitale-Nationale	1	5	5	16	9	5	3	4	48
Autres milieux de soins			1	1	4		2	1	9
Autres types d'établissements		1		8	3	4		1	17
Centre de réadaptation		1			1				2
RI	1	3	1	4	1	1	1	2	14
RTF			3	3					6

Type de milieu par RSS	Août	Septembre	Octobre	Novembre	Décembre	Janvier	Février	Mars	Total
04 - Mauricie et Centre-du-Québec		1	5	9	6	1	1		23
Autres milieux de soins			1	1					2
Autres types d'établissements			1	4	1	1			7
Centre de réadaptation		1	1						2
RI			2	2	3		1		8
RTF				2	2				4
05 - Estrie		3	4	6	4	5	1		23
Autres types d'établissements		2	3	1	3	2			11
RI		1		3		1	1		6
RTF			1	2	1	2			6
06 - Montréal		10	17	16	76	68	38	19	244
Autres milieux de soins					3	1		1	5
Autres types d'établissements		6	8	11	39	35	22	10	131
Centre de réadaptation			1		1	1	4	2	9
RI		3	8	5	26	24	6	4	76
RTF		1			7	7	6	2	23
07 - Outaouais		1	2	1	2		4	2	12
Autres milieux de soins			1		1		2		4
Autres types d'établissements		1						2	3
Centre de réadaptation				1					1
RI			1				2		3
RTF					1				1
10 - Nord-du-Québec			1						1
Autres types d'établissements			1						1

Type de milieu par RSS	Août	Septembre	Octobre	Novembre	Décembre	Janvier	Février	Mars	Total
11 - Gaspésie - Îles-de-la-Madeleine		2	2			1			5
Autres milieux de soins						1			1
Autres types d'établissements		2	1						3
Centre de réadaptation			1						1
12 - Chaudière-Appalaches		10	4	4	10	1			29
Autres milieux de soins		5	3	1	1	1			11
Autres types d'établissements		1		1	1				3
Centre de réadaptation			1						1
RI		3			2				5
RTF		1		2	6				9
13 - Laval		2	5	6	12	10	13	6	54
Autres milieux de soins			1			1	1		3
Autres types d'établissements		1	1	2	2	2	6	5	19
Centre de réadaptation			1	1	2	2	1		7
RI		1	2	3	7	4	4	1	22
RTF					1	1	1		3
14 - Lanaudière			4	10	7	11	5	6	43
Autres milieux de soins								4	4
Autres types d'établissements			3	1	3	4			11
Centre de réadaptation							2		2
RI			1	6	1	4			12
RTF				3	3	3	3	2	14

Type de milieu par RSS	Août	Septembre	Octobre	Novembre	Décembre	Janvier	Février	Mars	Total
15 - Laurentides	1	1	1	1	6	5	3	6	29
Autres milieux de soins								1	1
Autres types d'établissements			1	1	2	1	1	5	11
Centre de réadaptation							1		1
RI	1	1			4	3	1		15
RTF						1			1
16 - Montérégie	4	4	7	11	15	17	4	6	64
Autres milieux de soins				2	1	1		2	6
Autres types d'établissements			1	3	1	9	4	1	19
Centre de réadaptation					1				1
RI		2	5	6	4	3		2	22
RTF		2	1		8	4		1	16
Suprarégional*				1					1
Autres types d'établissements				1					1
Ensemble du Québec	2	39	59	87	154	128	72	53	559

*Source : registre des éclosions, Infocentre (Extraction 2021-04-08, 16h).

*Suprarégional : éclosion touchant plusieurs régions et dont la Direction générale de santé publique est responsable.

Notes :

- 1- Il s'agit du nombre cumulatif d'éclosions ouvertes et fermées en date du 8 avril 2021.
- 2- Si un milieu n'est pas identifié, c'est qu'aucune éclosion n'a été identifiée dans ce type de milieu pour cette région.
- 3- Certains types de milieu ou d'activité sont "inconnu" et non présentés dans le tableau ci-dessus.
- 4- La catégorie « Autres milieux de soins » inclut les éclosions touchant les milieux suivants :

- CLSC
- CDD (centre désigné de dépistage)
- CDÉ (centre désigné d'évaluation)
- SNT (Site non traditionnel)
- Maison de soins palliatifs
- Soins à domicile
- CPEJ ou CJ (centre de protection de l'enfance et de la jeunesse)
- Maison de naissance

- 5- La catégorie « Centre de réadaptation » inclut les éclosions touchant les milieux suivants :
- CRDI: centre de réadaptation pour les personnes présentant une déficience intellectuelle

- CRDPA : centre de réadaptation pour personnes ayant des déficiences physiques - auditives
 - CRDPM: centre de réadaptation pour personnes ayant des déficiences physiques - motrices
 - CRDPV: centre de réadaptation pour personnes ayant des déficiences physiques - visuelles
 - CRJDA: centre de réadaptation pour jeunes en difficulté d'adaptation
 - CRMDA : centre de réadaptation pour jeunes mères en difficulté d'adaptation
 - CRPAT: centre de réadaptation pour les personnes alcooliques et les autres personnes toxicomanes
- 6- La catégorie « Autre types d'établissement » inclut toutes les éclosons qui ne sont pas incluses dans les catégories ci-dessus ni les éclosons codées dans les catégories suivantes :
- En milieu de garde - Centre de la petite enfance et Service de garde en milieu familial;
 - Centre hospitalier;
 - Centre hospitalier de soins de longue durée
 - Milieu de travail - Établissements (CNESST)
 - Prison
 - Résidence pour personne âgée;
 - Scolaire;
 - Les éclosons issues des activités

ÉTUDE DES CRÉDITS 2021-2022

MINISTÈRE DE LA SANTÉ ET DES SERVICES SOCIAUX

Réponses aux questions particulières de l'Opposition officielle

QUESTION NO 449

Les cas, les hospitalisations (par 100 000 habitants), les tests (par 100 000 habitants), taux de positivité des tests et le nombre d'éclosions pour chaque région administrative.

RÉPONSE NO 449

Les indicateurs demandés sont présentés ci-dessous par région sociosanitaire plutôt que par région administrative, car il s'agit du découpage territorial disponible dans la base de données. Les chiffres cumulatifs depuis le début de la pandémie et depuis le début de la 2^e vague sont fournis ci-dessous. Il est à noter que les tableaux de données disponibles rapportent les hospitalisations par million et le nombre de tests par 1 000 plutôt que par 100 000.

L'évolution récente du nombre de nouveaux cas, du nombre de tests et du taux de positivité ainsi que du nombre d'hospitalisations incidentes et actives par région sociosanitaire ainsi que pour certaines sous-régions et regroupements de régions, est disponibles sur le site web de l'INSPQ.
<https://www.inspq.qc.ca/covid-19/donnees>

Tableau 1 : Tests admissibles, pourcentage de positivité, cas confirmés et hospitalisations incidentes de la COVID-19 selon les régions sociosanitaires, ensemble du Québec, depuis le début de la pandémie

Régions sociosanitaires de résidence	Tests admissibles ⁽¹⁾			Cas confirmés		Hospitalisations incidentes	
	n	Taux par 1 000	% positivité	n	Taux par 100 000	n	Taux par 100 000
01 - Bas-Saint-Laurent	168 059	853,4	1,3%	2 238	1 136,4	86	43,7
02 - Saguenay–Lac-Saint-Jean	249 290	898,3	3,8%	9 630	3 470,2	606	218,4
03 - Capitale-Nationale	672 744	887,8	3,2%	26 410	3 485,1	1 603	211,5
04 - Mauricie et Centre-du-Québec	431 097	823,8	3,1%	13 374	2 555,6	979	187,1
05 - Estrie	329 857	666,4	3,6%	12 254	2 475,7	737	148,9
06 - Montréal	2 036 956	983,1	5,7%	118 568	5 722,2	8 928	430,9
07 - Outaouais	179 805	446,4	4,1%	8 593	2 133,6	542	134,6
08 - Abitibi-Témiscamingue	62 610	424,1	1,6%	1 032	699,0	79	53,5
09 - Côte-Nord	66 833	745,1	0,6%	375	418,1	33	36,8
10 - Nord-du-Québec	10 543	779,7	1,1%	90	665,6	.	.
11 - Gaspésie–Îles-de-la-Madeleine	88 990	990,7	2,0%	1 761	1 960,5	148	164,8
12 - Chaudière-Appalaches	339 279	787,0	3,8%	13 254	3 074,4	627	145,4
13 - Laval	482 864	1 085,9	5,5%	27 875	6 268,9	1 627	365,9
14 - Lanaudière	513 487	983,0	4,1%	22 022	4 215,8	979	187,4
15 - Laurentides	532 720	845,3	3,2%	18 286	2 901,4	1 281	203,3
16 - Montérégie	1 165 554	810,4	3,7%	45 187	3 141,9	3 045	211,7
17 - Nunavik	.	.	.	46	320,9	.	.
18 - Terres-Cries-de-la-Baie-James	.	.	.	119	643,0	.	.
Hors Québec	14 952	.	2,4%	293	.	182	.
Inconnu	22 274	.	2,2%	4	.	0	.
Ensemble du Québec	7 401 386	864,1	4,2%	321 411	3 752,4	21 508	251,1

Source : Pour les tests admissibles et le pourcentage de positivité: Infocentre de l'INSPQ (MAJ du 7 avril 2021 midi). Pour les cas confirmés : système d'information TSP (MAJ du 7 avril 2021 16h00), pour les hospitalisations: transmission préliminaire de MED-ÉCHO (MAJ du 6 avril 2021 19h41). Dénominateurs pour le calcul des taux par RSS et pour le Québec : estimations et projections de population comparables, Institut de la statistique du Québec (ISQ), extraction effectuée le 28 avril 2020, <https://publications.msss.gouv.qc.ca/msss/document-001617/>.

(1) Le nombre de tests et le pourcentage de positivité sont cumulés jusqu'à la veille de la mise à jour. Certains indicateurs ne sont pas diffusés pour les régions nordiques 9,17 et 18

Tableau 2 : Nombre de tests admissibles, pourcentage de positivité, cas confirmés et hospitalisations incidentes de la COVID-19 cumulatifs depuis le début de la 2^e vague (23 août 2020) selon les régions sociosanitaires

Régions sociosanitaires de résidence	Tests admissibles ⁽¹⁾			Cas confirmés		Hospitalisations incidentes	
	n	Taux par 1 000	% positivité	n	Taux par 100 000 ⁽²⁾	n	Taux par 100 000
01 - Bas-Saint-Laurent	146 871	745,8	1,5	2 167	4,8	72	36,6
02 - Saguenay-Lac-Saint-Jean	218 294	786,6	4,3	9 256	14,6	581	209,4
03 - Capitale-Nationale	554 902	732,3	4,2	24 376	14,1	1 429	188,6
04 - Mauricie et Centre-du-Québec	356 042	680,3	3,2	11 253	9,4	643	122,9
05 - Estrie	270 844	547,2	4,0	11 099	9,8	616	124,5
06 - Montréal	1 576 924	761,0	5,6	89 064	18,9	5 024	242,5
07 - Outaouais	145 504	361,3	4,7	7 842	8,5	465	115,5
08 - Abitibi-Témiscamingue	51 687	350,1	1,6	853	2,5	44	29,8
09 - Côte-Nord	52 657	587,0	0,5	248	1,2	27	30,1
10 - Nord-du-Québec	8 603	636,2	1,1	82	2,7	4	29,6
11 - Gaspésie-Îles-de-la-Madeleine	74 792	832,7	2,1	1 550	7,6	129	143,6
12 - Chaudière-Appalaches	294 972	684,2	4,2	12 660	12,9	578	134,1
13 - Laval	397 973	895,0	5,3	21 664	21,4	947	213,0
14 - Lanaudière	418 768	801,7	4,1	17 255	14,5	645	123,5
15 - Laurentides	430 029	682,3	3,2	14 174	9,9	717	113,8
16 - Montérégie	917 018	637,6	3,8	35 987	11,0	1 981	137,7
17 - Nunavik	19 348	1 349,5	0,3	29	0,9	2	13,9
18 - Terres-Cries-de-la-Baie-James	7 755	419,0	1,2	109	2,6	9	48,6
Hors Québec	19 226		2,0	259	.	0	.
Inconnu	11 768		2,3	2	.	84	.
Ensemble du Québec	5 973 977	732,3	4,3	259 929	13,3	13 997	163,4

Source : Pour les tests admissibles et le pourcentage de positivité: Infocentre de l'INSPQ (MAJ du 7 avril 2021 midi). Pour les cas confirmés : système d'information TSP (MAJ du 7 avril 2021 16h00), pour les hospitalisations: transmission préliminaire de MED-ÉCHO (MAJ du 6 avril 2021 19h41).

Dénominateurs pour le calcul des taux par RSS et pour le Québec : estimations et projections de population comparables, Institut de la statistique du Québec (ISQ), extraction effectuée le 28 avril 2020, <https://publications.msss.gouv.qc.ca/msss/document-001617/>.

(1) Le nombre de tests et le pourcentage de positivité sont cumulés jusqu'à la veille de la mise à jour.

(2) Taux quotidien moyen.

Certaines informations des régions nordiques 9, 17 et 18 ne sont pas diffusées.

Taux d'éclotions actives des 13 dernières semaines

Tableau 1 Taux d'éclotions actives (pour 100 000 personnes) selon la région et la semaine CDC, Québec, 3 avril 2021^a

	01	02	03	04	05	06	07	08	09	10	11	12	13	Évolution depuis semaine CDC 35
01 - BAS-SAINT-LAURENT	7,1	5,6	2,5	2,0	0,5	1,0	2,0	3,6	4,1	5,6	6,1	9,7	11,7	
02 - SAGUENAY-LAC-SAINT-JEAN	21,3	19,8	15,9	11,2	6,8	2,5	1,4	1,4	1,8	8,7	13,3	15,5	14,1	
03 - CAPITALE-NATIONALE	32,1	30,3	24,7	19,5	14,7	10,4	9,2	8,3	7,4	8,8	10,3	13,8	14,9	
04 - MAURICIE ET CENTRE-DU-QUÉBEC	21,6	20,2	18,9	14,7	10,5	8,4	8,0	6,1	5,7	5,3	4,8	3,8	3,4	
05 - ESTRIE	24,6	23,6	24,6	20,5	18,3	15,3	12,1	12,3	7,4	5,0	3,2	3,6	3,0	
06 - MONTRÉAL	45,8	42,3	43,6	45,0	44,3	40,7	36,4	34,5	30,2	29,1	28,9	25,7	21,4	
07 - OUTAOUAIS	12,4	10,9	9,4	6,4	4,9	5,2	5,2	6,4	6,4	9,6	12,1	14,3	11,6	
08 - ABITIBI-TÉMISCAMINGUE	12,2	13,5	13,5	9,5	2,7	4,1	4,7	4,7	6,1	4,7	4,1	5,4	5,4	
09 - CÔTE-NORD	2,2	2,2	2,2	2,2	2,2	3,4	2,2	1,1	1,1	0,0	0,0	0,0	1,1	
10 - NORD-DU-QUÉBEC	14,8	7,4	7,4	0,0	0,0	0,0	0,0	0,0	7,4	7,4	7,4	7,4	7,4	
11 - GASPÉSIE-ÎLES-DE-LA-MADELEINE	2,2	2,2	1,1	1,1	1,1	0,0	0,0	0,0	2,2	3,3	3,3	2,2	1,1	
12 - CHAUDIÈRE-APPALACHES	36,8	32,6	29,2	26,4	22,7	19,4	16,2	11,3	5,1	4,9	6,9	9,3	11,8	
13 - LAVAL	41,9	36,3	35,8	39,0	39,6	37,6	33,6	29,1	27,8	22,8	24,6	23,7	19,9	
14 - LANAUDIÈRE	29,4	30,1	28,8	26,1	20,4	17,7	18,3	18,1	16,2	17,2	14,5	14,1	10,1	
15 - LAURENTIDES	28,3	21,2	20,0	19,3	18,8	15,5	13,4	15,3	14,8	12,3	9,9	9,6	9,0	
16 - MONTÉRÉGIE	18,4	21,7	24,6	24,1	22,2	18,6	14,3	10,7	9,5	8,8	7,9	7,5	6,1	
17 - NUNAVIK	0,0	6,9	6,9	6,9	6,9	0,0	0,0	0,0	0,0	0,0	0,0	0,0	0,0	
18 - TERRES-CRIES-DE-LA-BAIE-JAMES	5,4	5,4	5,4	5,4	5,4	5,4	0,0	0,0	0,0	0,0	0,0	0,0	0,0	
Ensemble du Québec	29,4	27,7	27,3	26,0	23,8	20,9	18,3	16,8	14,7	14,3	14,2	13,9	12,2	

Une écloison est dite active si son statut était "ouvert" à un moment de la semaine CDC correspondant à la date de prise en charge.

Les données ombragées sont plus susceptibles de changer lors de mises à jour des données dans le registre.

À la semaine CDC 47, les critères permettant de fermer une écloison ont changé pour celles en milieux de travail, communautaire ou scolaire.

Les blocs rouges correspondent aux taux les plus élevés pour chaque région.

Sources : M5SS, Registre des écloisions de COVID-19, 3 avril 2021 16 h; ISQ, Estimations et projections de populations comparables, extraction du 24 avril 2020.

- Le Guide du Registre des écloisions de COVID-19 précise les définitions d'écloisions pour chaque type de milieu. De façon générale, une écloison correspond à la survenue d'au moins deux cas liés au plan épidémiologique au cours d'une période de 14 jours ou moins. Contrairement aux autres milieux, la définition des écloisions en milieux de travail ne requiert pas la démonstration que l'acquisition est effectivement liée au milieu de travail.

ÉTUDE DES CRÉDITS 2021-2022

MINISTÈRE DE LA SANTÉ ET DES SERVICES SOCIAUX

Réponses aux questions particulières de l'Opposition officielle

QUESTION NO 450

Les cas, les hospitalisations (par 100 000 habitants), les tests (par 100 000 habitants), taux de positivité des tests et nombre d'éclotions pour chacune des 10 plus grandes municipalités au Québec.

.....

RÉPONSE NO 450

Nous ne pouvons répondre à cette question, car les données de la COVID-19 ne sont pas recueillies et colligées par municipalité.

ÉTUDE DES CRÉDITS 2021-2022

MINISTÈRE DE LA SANTÉ ET DES SERVICES SOCIAUX

Réponses aux questions particulières de l'Opposition officielle

QUESTION NO 451

Les cas, les hospitalisations (par 100 000 habitants), les tests (par 100 000 habitants), taux de positivité des tests et nombre d'éclotions pour la région de l'Outaouais, en soustrayant le RLS de Pontiac.

RÉPONSE NO 451

Pour les indicateurs demandés, vous trouverez dans les tableaux ci-dessous les informations demandées selon les trois découpages suivants : Outaouais, RLS de Pontiac et Outaouais sans le RLS de Pontiac. Les indicateurs sont présentés selon le cumul depuis le début de la pandémie et selon le cumul depuis le début de la 2^e vague. Les informations sur le nombre d'éclotions par RLS ne sont pas disponibles puisque le découpage selon les RLS n'est pas disponible dans le registre des éclotions. Il est à noter que les tableaux de données disponibles rapportent les hospitalisations par million et le nombre de tests par 1 000 plutôt que par 100 000.

Tableau sommaire Nombre de tests admissibles (taux/1 000), pourcentage de positivité, cas confirmés (taux/100 000) et hospitalisations incidentes et décès de la COVID-19 selon les découpages de l'Outaouais, le RLS de Pontiac et de l'Outaouais sans le RLS de Pontiac

Régions sociosanitaires de résidence	Tests admissibles ⁽¹⁾			Cas confirmés		Hospitalisations incidentes	
	n	Taux par 1 000	% positivité	n	Taux par 100 000 ⁽²⁾	Total n	Taux par 1 000 000
Cumul depuis le début de la pandémie							
07 – Outaouais	180 932	449,2	4,1	8 713	2 163,4	548	1 360,6
07 - RLS de Pontiac	5 966	295,7	2,0	132	654,3	6	297,3
07 – Outaouais sans RLS de Pontiac	174 966	457,3	4,2	8 581	2 243,0	542	1 416,7
Ensemble du Québec	7 445 551	870,4	4,2	323 094	3 772,1	21 577	2 519,0
Cumul depuis le début de la 2^e vague (23 août 2020)							
07 – Outaouais	146 631	364,1	4,7	7 962	1 976,9	471	1 169,4
07 - RLS de Pontiac	4 813	238,5	2,4	127	629,5	6	297,3
07 – Outaouais sans RLS de Pontiac	141 818	370,7	4,8	7 835	2 048,0	465	1 215,4
Ensemble du Québec	6 018 134	702,6	4,3	261 611	3 054,3	14 066	1 642,1

Source : Pour les tests admissibles et le pourcentage de positivité: Infocentre de l'INSPQ (MAJ du 8 avril 2021 midi). Pour les cas confirmés, les personnes rétablies et les décès: système d'information TSP (MAJ du 8 avril 2021 16h00), pour les hospitalisations: transmission préliminaire de MED-ÉCHO (MAJ du 7 avril 2021 19h42).

(1) Le nombre de tests et le pourcentage de positivité sont cumulés jusqu'à la date d'hier.

ÉTUDE DES CRÉDITS 2021-2022

MINISTÈRE DE LA SANTÉ ET DES SERVICES SOCIAUX

Réponses aux questions particulières de l'Opposition officielle

QUESTION NO 452

Taux de vaccination des travailleurs du réseau de la santé, par emploi, par milieu et par région et par CISSS/CIUSSS.

RÉPONSE NO 452

La réponse se trouve dans le tableau de la fiche 452a et 452b.

**CV selon sous-catégorie d'emploi et le délai
entre la 1re et 2e dose, par région**

Catégorie	01 - Bas-Saint-Laurent	02 - Saguenay - Lac-Saint-Jean	03 - Capitale- Nationale	04 - Mauricie et Centre-du-Québec	05 - Estrie	06 - Montréal	07 - Outaouais	08 - Abitibi- Témiscamingue
11 - Infirmière	76,2	73,3	72,7	66,5	64,7	62,7	62,2	79,1
12 - Infirmière clinicienne et praticienne	76,3	74,4	72,4	68,3	71,0	71,1	68,2	77,3
11 et 12 réunis	76,3	73,8	72,5	67,4	67,8	67,3	65,3	78,3
15 - Infirmière auxiliaire	60,9	70,2	64,7	50,1	47,1	47,1	43,9	65,0
21 - Préposé aux bénéficiaires	65,1	73,0	64,3	52,3	49,2	47,8	42,5	64,8
22 - Auxiliaire familiale	52,7	76,4	57,7	51,6	43,2	45,1	56,3	60,4
23 - Autres paratechniques	62,2	65,1	59,0	44,1	44,8	48,8	43,8	53,2
24 - Services auxiliaires	47,6	55,5	36,4	35,3	38,2	45,7	37,7	48,5
25 - Métiers	13,3	18,8	25,1	38,0	44,6	55,5	65,5	61,7
Délai entre la 1e et la 2e dose(jours)								
Moyen	59,4	60,5	74,5	44,1	49,1	75,7	53,3	62,5
median	68,0	64,0	85,0	35,0	45,0	82,0	53,0	74,0

**CV selon sous-catégorie d'emploi et le délai
entre la 1re et 2e dose, par région**

Catégorie	09 - Côte-Nord	10 - Nord-du-Québec	11 - Gaspésie - Îles-de-la-Madeleine	12 - Chaudière-Appalaches	13 - Laval	14 - Lanaudière	15 - Laurentides	16 - Montérégie
11 - Infirmière	79,4	83,9	83,4	75,0	65,1	72,4	65,7	74,2
12 - Infirmière clinicienne et praticienne	77,1	85,4	77,5	73,3	73,1	76,4	70,6	75,7
11 et 12 réunis	78,5	84,4	81,2	74,1	69,3	74,3	67,9	75,0
15 - Infirmière auxiliaire	64,7	86,0	66,0	61,0	46,3	56,4	56,7	63,3
21 - Préposé aux bénéficiaires	62,5	67,9	70,4	62,4	45,6	63,1	54,1	63,9
22 - Auxiliaire familiale	67,3	75,0	60,2	66,1	49,5	46,6	48,4	62,5
23 - Autres paratechniques	61,4	66,7	71,5	56,5	51,9	54,2	57,4	62,9
24 - Services auxiliaires	56,2	66,7	70,5	50,8	47,2	46,6	41,2	59,1
25 - Métiers	68,6	100,0	42,9	45,3	70,0	28,8	46,0	65,2
Délai entre la 1e et la 2e dose(jours)								
Moyen	58,9	64,1	58,8	62,3	72,7	60,5	65,0	69,1
median	59,0	65,0	76,0	59,0	82,0	67,0	75,0	80,0

CV selon sous-catégorie d'emploi et le délai entre la 1re et 2e dose, par région

Catégorie	17 - Nunavik	18 - Terres-Cries-de-la-Baie-James	Ensemble du Québec
11 - Infirmière	64,3	77,6	68,6
12 - Infirmière clinicienne et praticienne	77,3	74,6	72,4
11 et 12 réunis	73,0	76,1	70,5
15 - Infirmière auxiliaire	72,2	100,0	54,8
21 - Préposé aux bénéficiaires	47,3	79,6	55,1
22 - Auxiliaire familiale	40,9	86,2	52,3
23 - Autres paratechniques	42,7	82,0	53,3
24 - Services auxiliaires	49,2	75,1	46,6
25 - Métiers	37,5	50,0	46,1
Délai entre la 1e et la 2e dose(jours)			
Moyen	55,3	66,3	68,1
median	53,0	76,0	78,0

Couverture vaccinale selon le groupe d'âge
Paramètres saisis

Paramètre	Valeur
Antigène :	COVID-19
Période du :	14DEC2020 au 05AVR2021
Type de population :	Communautés autochtones
Province / RSS :	Liste des régions
Âge de l'individu :	Choix de l'âge
Individus âgés de :	18 ans à 90 ans et plus
Sexe :	Total
Affichage des graphiques :	Non
Format de la sortie :	Télécharger en Microsoft Excel
Sauvegarder la sélection :	Ne pas sauvegarder

Couverture vaccinale¹ contre la COVID-19 parmi la population des communautés autochtones âgée de 18 ans et plus au cours de la période du 14 décembre 2020 au 5 avril 2021

Québec et ses régions

Situation en date du 6 avril 2021

Région sociosanitaire de résidence	Population Registre ² (N)	Couverture vaccinale ¹						Note	Note 2
		Au moins une dose		Au moins deux doses		Adéquatement vaccinés ³			
		N	%	N	%	N	%		
02 - Saguenay – Lac-Saint-Jean	1 701	950	55,8	1	0,1	1	0,1	NC	
03 - Capitale-Nationale	1 798	1 307	72,7	0	0,0	0	0,0	NC	
04 - Mauricie et Centre-du-Québec	2 707	1 137	42,0	28	1,0	28	1,0	NC	
07 - Outaouais	345	108	31,3	4	1,2	4	1,2	NC	
08 - Abitibi-Témiscamingue	4 398	1 912	43,5	2	0,0	2	0,0	NC	
09 - Côte-Nord	9 878	5 487	55,5	8	0,1	8	0,1	NC	
11 - Gaspésie – Îles-de-la-Madeleine	4 219	1 769	41,9	88	2,1	88	2,1	NC	
14 - Lanaudière	1 395	880	63,1	0	0,0	0	0,0	NC	
15 - Laurentides	4 332	1 215	28,0	2	0,0	2	0,0	NC	
16 - Montérégie	6 492	3 448	53,1	30	0,5	30	0,5	NC	
Ensemble du Québec	37 265	18 213	48,9	163	0,4	163	0,4	NC	

Notes

Ces données peuvent contenir des informations sensibles et ne devraient donc être diffusées qu'aux personnes autorisées. Elles ne sont pas destinées aux communications publiques. De plus, l'interprétation des données doit tenir compte des éléments spécifiques aux milieux concernés.

1. Les données présentées correspondent à la couverture vaccinale parmi la population estimée présente au registre de vaccination du Québec. Celles-ci peuvent ne pas correspondre à la réalité puisque les individus absents du registre représentent les individus n'ayant jamais été vaccinés ainsi que ceux pour lesquels les informations de vaccination n'ont pas été saisies au registre de vaccination (ex. : clinique privée). La population est estimée à partir de résultats de diverses enquêtes sur la

2. Nombre estimé d'individus au registre de vaccination du Québec.

3. La couverture vaccinale adéquatement vacciné est basée sur les recommandations du Protocole d'immunisation du Québec (PIQ). Elle ne comptabilise que les individus ayant reçu adéquatement les doses prévues aux intervalles recommandés.

NC Non calculable.

Source(s) de données :

- MSSS, Registre de vaccination du Québec, actualisation découpage territorial version M34-2019.

- MSSS, Estimations et projections démographiques, produit électronique (1981-1995 : version avril 2012, 1996 à 2036 : version avril 2020).

Rapport de l'onglet Registre de vaccination produit par l'Infocentre de santé publique à l'Institut national de santé publique du Québec, le 6 avril 2021 à 15:34.

Mise à jour de l'indicateur le 6 avril 2021 à 2:54.

ÉTUDE DES CRÉDITS 2021-2022

MINISTÈRE DE LA SANTÉ ET DES SERVICES SOCIAUX

Réponses aux questions particulières de l'Opposition officielle

QUESTION NO 453

Sommes dépensées pour la création de cliniques post-COVID, par région, par CISSS/CIUSSS.

.....

RÉPONSE NO 453

En 2020-2021, le ministère de la Santé et des Services sociaux a financé l'Institut de recherche clinique de Montréal pour un montant de 100 K\$. Nous n'avons pas les données concernant les initiatives locales.

ÉTUDE DES CRÉDITS 2021-2022

MINISTÈRE DE LA SANTÉ ET DES SERVICES SOCIAUX

Réponses aux questions particulières de l'Opposition officielle

QUESTION NO 454

Fréquence de tests de dépistage des travailleurs du réseau, par région, par CISSS/CIUSSS.

.....

RÉPONSE NO 454

Zone verte : dépistage non recommandé;

Zone jaune : au mois;

Zone orange : aux deux semaines,

Zone rouge : aux semaines.

ÉTUDE DES CRÉDITS 2021-2022

MINISTÈRE DE LA SANTÉ ET DES SERVICES SOCIAUX

Réponses aux questions particulières de l'Opposition officielle

QUESTION NO 455

Données concernant le criblage et le séquençage des échantillons positifs par mois et par région, notamment les sommes engagées, le nombre d'employés, le nombre et le pourcentage d'échantillons analysés et les délais d'analyse.

RÉPONSE NO 455

Nombre de cas criblés selon la date de prélèvement, pour l'ensemble du Québec.

Mois	Nb de cas avec criblage positif	Nb de cas avec criblage négatif	Nb de cas avec criblage indéterminé	Nb de cas avec criblage invalide	Nb de total de cas avec criblage
Février 2021	1062	5765	580	288	7695

*Il est important de noter que le criblage d'échantillon a débuté en février 2021

Tableau des volumes des séquençages effectués

Mois	Nombre de séquençage réussis	Nombre de tests de dépistages positifs	Taux de séquençage (%)
Janvier 2021	1787	58669	3,05
Février 2021	2194	25893	8,47
Du 1er janvier 2021 au 28 février 2021	3 981	84 562	

Source des données : Portail de surveillance, Infocentre, INSPQ

*La répartition régionale des volumes de séquençage n'était pas disponible en date du 14 avril

Une somme de 6,3 M \$ a été octroyée pour le Programme de surveillance des variants de la COVID-19 qui vise à séquencer 65 000 échantillons positifs au SRAS-CoV-2 d'ici la fin de l'année 2021, pour ainsi atteindre 10% des échantillons positifs séquencés au cours de l'année.

Des travaux sont en cours pour porter cette cible à 15%. Ce programme est dirigé par le Laboratoire de santé publique du Québec (LSPQ) de l'INSPQ conjointement avec les Fonds de recherche du Québec (FRQ) et Génome Québec. Le Centre de génomique de McGill, le Laboratoire national de microbiologie et plusieurs chercheurs et chercheuses collaborent également au projet.

Le criblage a commencé à la mi-février 2021 pour un déploiement progressif par la suite. Cette activité est effectuée à même les effectifs qui travaillent dans les laboratoires et qui effectuent les analyses la détection de la COVID-19.

Les données en lien avec les dépenses ne sont pas disponibles pour les laboratoires du réseau de la santé et des services sociaux.

ÉTUDE DES CRÉDITS 2021-2022

MINISTÈRE DE LA SANTÉ ET DES SERVICES SOCIAUX

Réponses aux questions particulières de l'Opposition officielle

QUESTION NO 456

Contrats liés au criblage et au séquençage des échantillons positifs.

RÉPONSE NO 456

Criblage :

Le ministère de la Santé et des Services sociaux (MSSS) a désigné au total dix-sept laboratoires du réseau de la santé et des services sociaux pour réaliser le criblage des échantillons positifs. Il n'y a aucun contrat pour le criblage accordé aux laboratoires privés, ceux-ci envoient leurs échantillons positifs au Centre hospitalier universitaire Sainte-Justine, qui est désigné en tant que corridor de service. Quant aux réactifs utilisés par les laboratoires, deux manufacturiers sont autorisés, soit les compagnies Roche et Seegene, et chacune est encadrée par le Centre d'acquisitions gouvernementales (CAG). Le contrat avec Roche est signé et celui avec Seegene est en cours de signatures. Il n'y a pas de valeur à ces contrats. Le CAG encadre les codes de produits et les prix afin que les demandes urgentes du MSSS puissent être traitées sous le décret d'urgence.

Liste des laboratoires désignés pour le criblage :

HÔPITAL RÉGIONAL DE RIMOUSKI
HÔPITAL CHARLES-LE MOYNE
HÔPITAL PIERRE-BOUCHER
HÔTEL-DIEU DE LÉVIS
IUCPQ
PAVILLON SAINTE-MARIE
CHUL
HÔPITAL MAISONNEUVE-ROSEMONT
CHU SAINTE-JUSTINE
CHUS
CHUM
HÔPITAL DU SACRÉ-CŒUR DE MONTRÉAL
CUSM
HÔPITAL GÉNÉRAL JUIF
HÔPITAL DE LA CITÉ-DE-LA-SANTÉ
HÔPITAL DE CHICOUTIMI
HÔPITAL DE SAINT-EUSTACHE

Séquençage :

Les échantillons positifs sont séquencés dans le respect du mandat, qui a été accordé au Laboratoire de santé publique du Québec et à ses partenaires Génome Québec et le Centre de Génome McGill. Aucun séquençage ne se fait dans le secteur privé.

ÉTUDE DES CRÉDITS 2021-2022

MINISTÈRE DE LA SANTÉ ET DES SERVICES SOCIAUX

Réponses aux questions particulières de l'Opposition officielle

QUESTION NO 457

Nombre d'employés dédiés au traçage des contacts dans les cas de variants, par région, par CISSS/CIUSSS.

RÉPONSE NO 457

Comme le traçage est réalisé par les directions de santé publique pour l'ensemble de la région, aucune donnée n'est disponible par établissement.

RSS	Nb personnes affectées aux enquêtes et au suivi des contacts ¹
01 Bas-Saint-Laurent	70
02 Saguenay–Lac-Saint-Jean	139
03 Capitale-Nationale	324
04 Mauricie -Centre du Québec	154
05 Estrie	258
06 Montréal	1283
07 Outaouais	121
08 Abitibi-Témiscamingue	26
09 Côte-Nord	79
10 Nord-du-Québec	22
11 Gaspésie-Îles-de-la-Madeleine	28
12 Chaudière-Appalaches	100
13 Laval	208
14 Lanaudière	174
15 Laurentides	173
16 Montérégie	493
17 Nunavik	8
18 Terres-cries-baie-James	17
Total	3677

1. Semaine du 25 au 31 mars 2021.

ÉTUDE DES CRÉDITS 2021-2022

MINISTÈRE DE LA SANTÉ ET DES SERVICES SOCIAUX

Réponses aux questions particulières de l'Opposition officielle

QUESTION NO 458

Sommes prévues pour les effets secondaires du vaccin et ses conséquences cliniques.

.....

RÉPONSE NO 458

Une somme de 60 000\$ est prévue annuellement dans le cadre d'une entente spécifique MSSS-INSPQ pour le programme d'indemnisation des victimes d'une vaccination.

ÉTUDE DES CRÉDITS 2021-2022

MINISTÈRE DE LA SANTÉ ET DES SERVICES SOCIAUX

Réponses aux questions particulières de l'Opposition officielle

QUESTION NO 459

Plan d'action et sommes dépensées par le ministère pour faire la promotion de la vaccination par région et par CISSS/CIUSSS.

RÉPONSE NO 459

Budget média concernant la publicité entourant la vaccination :

- Janvier 2021 à mars 2021 (télévision, imprimés, Web et tablettes) : 2 439 440 \$

Les sommes concernant les honoraires d'agence de publicité et de frais de production de ces publicités sont assumées par le MCE.

Les informations financières sur les communications et la publicité réalisées par les établissements seront disponibles en juin 2021, au moment du dépôt des rapports financiers des établissements.

Un montant de 20 000\$ a été engagé par le MSS pour faire la promotion de la vaccination contre la grippe, le pneumocoque et la COVID-19 auprès des associations suivantes :

- Fondation canadienne du foie
- Diabète Québec
- Association générale des insuffisants rénaux
- Association pulmonaire du Québec
- Fondation canadienne du rein
- COCQ-SIDA
- Réseau québécois d'éducation en santé respiratoire
- FADOQ
- Fondation québécoise du cancer
- Société canadienne du cancer-Division Québec

Les activités de promotions retenues varient selon les associations. Voici l'ensemble des stratégies proposées aux associations dans le cadre de notre partenariat :

- Distribution de dépliants promotionnels produits par le MSSS (vaccination grippe ou pneumocoque)
- Messages Facebook et Twitter
- Boutons et bannières web
- Articles et textes à publier dans leurs revues, infolettres ou sites web
- Publicités dans leurs magazines (vaccination grippe ou pneumocoque)

ÉTUDE DES CRÉDITS 2021-2022

MINISTÈRE DE LA SANTÉ ET DES SERVICES SOCIAUX

Réponses aux questions particulières de l'Opposition officielle

QUESTION NO 460

Plan d'action et sommes dépensées par le ministère pour faire la promotion de la vaccination auprès des allophones par région et par CISSS/CIUSSS.

RÉPONSE NO 460

Concernant le feuillet pour aider au consentement éclairé « Opération vaccination COVID-19 », il y a eu des frais de 5 070 \$ de traduction en plus de 20 langues et des frais de conception de 3 616,75\$.

En lien avec ce feuillet, des placements dans des médias imprimés ethnoculturels ont débuté en mars 2021 et se sont poursuivis en 2021-2022. Ces 67 médias imprimés qui couvrent 23 communautés culturelles.

La diffusion ayant commencé en mars et la facturation étant en cours, il n'est pas possible pour le moment de préciser le montant exact concernant la diffusion de ces outils en 2020-2021.

Pour les montants associés à la production de matériel et la publicité auprès des clientèles allophones, nous avons fait des placements pour un total de 1 763 554 \$ en 2020-2021.

Les informations financières sur les communications et la publicité réalisées par les établissements seront disponibles en juin 2021, au moment du dépôt des rapports financiers des établissements.

Une aide d'urgence non récurrente de 49 300 \$ a été allouée, à l'hiver 2021, à l'Alliance des communautés culturelles pour l'égalité dans la santé et les services sociaux par le MSSS.

- Ce montant couvre les frais relatifs à la campagne de promotion multilingue, visant à informer les personnes immigrantes sur l'importance de la vaccination contre la COVID-19;
- Ces informations seront publiées dans les médias ethniques en format papier, dans certaines radios ethniques et sur Facebook à l'aide de capsules vidéo;
- Un bilan de réalisation et de l'utilisation des dépenses sera présenté en septembre 2021 à la fin de cette campagne.

ÉTUDE DES CRÉDITS 2021-2022

MINISTÈRE DE LA SANTÉ ET DES SERVICES SOCIAUX

Réponses aux questions particulières de l'Opposition officielle

QUESTION NO 461

Taux de vaccination des travailleurs en agence de santé par emploi et par région.

RÉPONSE NO 461

Vous trouverez ci-dessous le tableau de la couverture vaccinale par catégorie de personnel des travailleurs de la santé et par région sociosanitaire pour la période du 14 décembre 2020 au 31 mars 2021.

Tableau 1. Couverture vaccinale¹ contre la COVID-19 parmi les travailleurs de la santé au cours de la période du 14 décembre 2020 au 31 mars 2021, par région sociosanitaire

Région sociosanitaire	Catégorie de personnel	Au moins une dose	
		N	%
01 - Bas-Saint-Laurent	1 - Personnel en soins infirmiers et cardio-respiratoires	1 508	69,7
	2 - Personnel paratechnique, services auxiliaires et métiers	1 436	52,0
	3 - Personnel de bureau, techniciens et professionnels de l'administration	179	13,4
	4 - Techniciens et professionnels de la santé et des services sociaux	1 033	47,8
	5 - Personnel non visé par la Loi concernant les unités de négociation dans	52	80,0
	6 - Cadre	50	18,8
	8 - Personnel embauché temporairement par arrêté ministériel	17	68,0
	Ensemble des catégories	4 275	48,7
02 - Saguenay – Lac-Saint-Jean	1 - Personnel en soins infirmiers et cardio-respiratoires	2 252	72,2
	2 - Personnel paratechnique, services auxiliaires et métiers	2 449	61,7
	3 - Personnel de bureau, techniciens et professionnels de l'administration	286	19,2
	4 - Techniciens et professionnels de la santé et des services sociaux	1 684	62,2
	5 - Personnel non visé par la Loi concernant les unités de négociation dans	49	71,0
	6 - Cadre	134	35,4
	8 - Personnel embauché temporairement par arrêté ministériel	19	73,1
	Ensemble des catégories	6 873	58,4
03 - Capitale-Nationale	1 - Personnel en soins infirmiers et cardio-respiratoires	7 247	71,1
	2 - Personnel paratechnique, services auxiliaires et métiers	4 938	52,7
	3 - Personnel de bureau, techniciens et professionnels de l'administration	870	17,7
	4 - Techniciens et professionnels de la santé et des services sociaux	3 451	47,2
	5 - Personnel non visé par la Loi concernant les unités de négociation dans	344	82,9
	6 - Cadre	302	26,6
	8 - Personnel embauché temporairement par arrêté ministériel	11	33,3
	Ensemble des catégories	17 163	51,4
		1 - Personnel en soins infirmiers et cardio-respiratoires	3 269

Région sociosanitaire	Catégorie de personnel	Au moins une dose	
		N	%
04 - Mauricie et Centre-du-Québec	2 - Personnel paratechnique, services auxiliaires et métiers	3 229	45,2
	3 - Personnel de bureau, techniciens et professionnels de l'administration	563	21,9
	4 - Techniciens et professionnels de la santé et des services sociaux	2 508	52,7
	5 - Personnel non visé par la Loi concernant les unités de négociation dans	n.p.	72,8
	6 - Cadre	261	46,4
	8 - Personnel embauché temporairement par arrêté ministériel	n.p.	100,0
	Ensemble des catégories	9 941	48,8
05 - Estrie	1 - Personnel en soins infirmiers et cardio-respiratoires	3 446	63,4
	2 - Personnel paratechnique, services auxiliaires et métiers	2 801	44,5
	3 - Personnel de bureau, techniciens et professionnels de l'administration	607	22,2
	4 - Techniciens et professionnels de la santé et des services sociaux	2 534	60,7
	5 - Personnel non visé par la Loi concernant les unités de négociation dans	n.p.	77,6
	6 - Cadre	184	34,0
	8 - Personnel embauché temporairement par arrêté ministériel	n.p.	50,0
	Ensemble des catégories	9 703	50,1
06 - Montréal	1 - Personnel en soins infirmiers et cardio-respiratoires	17 196	62,0
	2 - Personnel paratechnique, services auxiliaires et métiers	16 642	45,3
	3 - Personnel de bureau, techniciens et professionnels de l'administration	6 313	37,8
	4 - Techniciens et professionnels de la santé et des services sociaux	12 428	62,5
	5 - Personnel non visé par la Loi concernant les unités de négociation dans	761	86,5
	6 - Cadre	2 197	62,1
	8 - Personnel embauché temporairement par arrêté ministériel	116	70,3
	Ensemble des catégories	55 653	52,6
07 - Outaouais	1 - Personnel en soins infirmiers et cardio-respiratoires	1 642	58,9
	2 - Personnel paratechnique, services auxiliaires et métiers	1 393	41,2
	3 - Personnel de bureau, techniciens et professionnels de l'administration	302	17,8
	4 - Techniciens et professionnels de la santé et des services sociaux	1 340	57,8
	5 - Personnel non visé par la Loi concernant les unités de négociation dans	n.p.	70,7
	6 - Cadre	132	40,5
	8 - Personnel embauché temporairement par arrêté ministériel	n.p.	80,0
	Ensemble des catégories	4 895	46,1
08 - Abitibi-Témiscamingue	1 - Personnel en soins infirmiers et cardio-respiratoires	1 152	74,9
	2 - Personnel paratechnique, services auxiliaires et métiers	1 100	56,3
	3 - Personnel de bureau, techniciens et professionnels de l'administration	237	27,4
	4 - Techniciens et professionnels de la santé et des services sociaux	937	61,5
	5 - Personnel non visé par la Loi concernant les unités de négociation dans	26	89,7
	6 - Cadre	119	47,2
	8 - Personnel embauché temporairement par arrêté ministériel	7	53,8
	Ensemble des catégories	3 578	57,9
09 - Côte-Nord	1 - Personnel en soins infirmiers et cardio-respiratoires	693	74,4
	2 - Personnel paratechnique, services auxiliaires et métiers	811	58,9
	3 - Personnel de bureau, techniciens et professionnels de l'administration	210	32,4
	4 - Techniciens et professionnels de la santé et des services sociaux	578	70,2
	5 - Personnel non visé par la Loi concernant les unités de négociation dans	18	94,7
	6 - Cadre	75	49,3
	8 - Personnel embauché temporairement par arrêté ministériel	5	100,0
	Ensemble des catégories	2 390	60,4

Région sociosanitaire	Catégorie de personnel	Au moins une dose	
		N	%
10 - Nord-du-Québec	1 - Personnel en soins infirmiers et cardio-respiratoires	161	84,7
	2 - Personnel paratechnique, services auxiliaires et métiers	139	68,5
	3 - Personnel de bureau, techniciens et professionnels de l'administration	106	77,9
	4 - Techniciens et professionnels de la santé et des services sociaux	117	78,5
	5 - Personnel non visé par la Loi concernant les unités de négociation dans	n.p.	87,5
	6 - Cadre	30	90,9
	8 - Personnel embauché temporairement par arrêté ministériel	n.p.	66,7
	Ensemble des catégories	562	77,8
11 - Gaspésie – Îles-de-la-Madeleine	1 - Personnel en soins infirmiers et cardio-respiratoires	918	76,6
	2 - Personnel paratechnique, services auxiliaires et métiers	963	69,1
	3 - Personnel de bureau, techniciens et professionnels de l'administration	214	30,5
	4 - Techniciens et professionnels de la santé et des services sociaux	628	66,0
	5 - Personnel non visé par la Loi concernant les unités de négociation dans	25	86,2
	6 - Cadre	78	47,6
	8 - Personnel embauché temporairement par arrêté ministériel	0	.
	Ensemble des catégories	2 826	63,7
12 - Chaudière-Appalaches	1 - Personnel en soins infirmiers et cardio-respiratoires	2 570	70,2
	2 - Personnel paratechnique, services auxiliaires et métiers	2 295	56,3
	3 - Personnel de bureau, techniciens et professionnels de l'administration	395	21,6
	4 - Techniciens et professionnels de la santé et des services sociaux	2 144	62,0
	5 - Personnel non visé par la Loi concernant les unités de négociation dans	86	75,4
	6 - Cadre	177	45,2
	8 - Personnel embauché temporairement par arrêté ministériel	18	85,7
	Ensemble des catégories	7 685	56,7
13 - Laval	1 - Personnel en soins infirmiers et cardio-respiratoires	1 786	61,6
	2 - Personnel paratechnique, services auxiliaires et métiers	1 660	45,6
	3 - Personnel de bureau, techniciens et professionnels de l'administration	637	42,7
	4 - Techniciens et professionnels de la santé et des services sociaux	1 905	66,8
	5 - Personnel non visé par la Loi concernant les unités de négociation dans	n.p.	90,0
	6 - Cadre	212	66,7
	8 - Personnel embauché temporairement par arrêté ministériel	n.p.	50,0
	Ensemble des catégories	6 246	55,5
14 - Lanaudière	1 - Personnel en soins infirmiers et cardio-respiratoires	2 594	68,6
	2 - Personnel paratechnique, services auxiliaires et métiers	3 061	54,8
	3 - Personnel de bureau, techniciens et professionnels de l'administration	308	16,1
	4 - Techniciens et professionnels de la santé et des services sociaux	1 124	39,0
	5 - Personnel non visé par la Loi concernant les unités de négociation dans	51	77,3
	6 - Cadre	169	39,1
	8 - Personnel embauché temporairement par arrêté ministériel	11	57,9
	Ensemble des catégories	7 318	49,9
15 - Laurentides	1 - Personnel en soins infirmiers et cardio-respiratoires	3 061	65,1
	2 - Personnel paratechnique, services auxiliaires et métiers	2 867	50,6
	3 - Personnel de bureau, techniciens et professionnels de l'administration	716	30,7
	4 - Techniciens et professionnels de la santé et des services sociaux	1 951	56,4
	5 - Personnel non visé par la Loi concernant les unités de négociation dans	72	87,8
	6 - Cadre	224	49,6
	8 - Personnel embauché temporairement par arrêté ministériel	21	84,0

Région sociosanitaire	Catégorie de personnel	Au moins une dose	
		N	%
	Ensemble des catégories	8 912	53,3
16 - Montérégie	1 - Personnel en soins infirmiers et cardio-respiratoires	7 247	71,4
	2 - Personnel paratechnique, services auxiliaires et métiers	7 956	61,4
	3 - Personnel de bureau, techniciens et professionnels de l'administration	2 282	42,3
	4 - Techniciens et professionnels de la santé et des services sociaux	4 128	47,9
	5 - Personnel non visé par la Loi concernant les unités de négociation dans	192	85,0
	6 - Cadre	671	54,7
	8 - Personnel embauché temporairement par arrêté ministériel	160	86,0
	Ensemble des catégories	22 636	58,4
17 - Nunavik	1 - Personnel en soins infirmiers et cardio-respiratoires	201	72,3
	2 - Personnel paratechnique, services auxiliaires et métiers	206	43,3
	3 - Personnel de bureau, techniciens et professionnels de l'administration	87	51,2
	4 - Techniciens et professionnels de la santé et des services sociaux	242	49,1
	5 - Personnel non visé par la Loi concernant les unités de négociation dans	24	66,7
	6 - Cadre	58	69,0
	8 - Personnel embauché temporairement par arrêté ministériel	0	.
	Ensemble des catégories	818	53,2
18 - Terres-Cries-de-la-Baie-James	1 - Personnel en soins infirmiers et cardio-respiratoires	223	76,6
	2 - Personnel paratechnique, services auxiliaires et métiers	633	78,0
	3 - Personnel de bureau, techniciens et professionnels de l'administration	318	65,2
	4 - Techniciens et professionnels de la santé et des services sociaux	388	71,3
	5 - Personnel non visé par la Loi concernant les unités de négociation dans	12	60,0
	6 - Cadre	73	67,0
	8 - Personnel embauché temporairement par arrêté ministériel	0	.
	Ensemble des catégories	1 647	72,7
Ensemble du Québec	1 - Personnel en soins infirmiers et cardio-respiratoires	57 166	66,3
	2 - Personnel paratechnique, services auxiliaires et métiers	54 579	50,6
	3 - Personnel de bureau, techniciens et professionnels de l'administration	14 630	30,9
	4 - Techniciens et professionnels de la santé et des services sociaux	39 120	56,6
	5 - Personnel non visé par la Loi concernant les unités de négociation dans	2 081	82,1
	6 - Cadre	5 146	49,7
	8 - Personnel embauché temporairement par arrêté ministériel	399	74,2
	Ensemble des catégories	173 121	53,4

Note :

1. Les données présentées correspondent à la couverture vaccinale parmi les travailleurs de santé inscrits sur la liste de paie des établissements présents au registre de vaccination du Québec. Celles-ci peuvent ne pas correspondre à la réalité puisque certaines informations de vaccination peuvent ne pas avoir été saisies au registre de vaccination (ex. : clinique privée). De plus, les données présentées peuvent sous-estimer la couverture vaccinale en raison du délai de saisie des vaccins administrés particulièrement lorsqu'une période récente est sélectionnée. Les vaccins récemment administrés risquent de ne pas se retrouver au registre.

n.p. : Valeur inférieure à cinq non présentée afin de respecter les règles relatives à la divulgation et de protéger la confidentialité. Une cellule complémentaire a été masquée pour éviter que la donnée de la cellule masquée puisse être déduite par soustraction.

Source(s) de données :

- Rapport de l'onglet Registre de vaccination produit par l'Infocentre de santé publique à l'Institut national de santé publique du Québec, le 8 avril 2021 à 16:58.

ÉTUDE DES CRÉDITS 2021-2022

MINISTÈRE DE LA SANTÉ ET DES SERVICES SOCIAUX

Réponses aux questions particulières de l'Opposition officielle

QUESTION NO 462

Détails des actions et des sommes dépensées pour promouvoir et encourager la vaccination chez les travailleurs du réseau de la santé par CISSS/CIUSSS.

RÉPONSE NO 462

Les informations financières sur les communications et la publicité réalisées par les établissements seront disponibles en juin 2021, au moment du dépôt des rapports financiers des établissements.

QUESTION NO 463

Plan de contingence pour déployer une troisième dose de vaccin contre la COVID-19.

RÉPONSE NO 463

La possibilité de devoir administrer une 3^e dose fait partie des scénarios de planification envisagés pour la vaccination contre la COVID-19. Les manufacturiers ont commencé des travaux afin de modifier la formulation du vaccin selon l'évolution des variants. La plupart des infrastructures utilisées pour la vaccination COVID-19 s'appuient sur des modalités qui étaient déjà disponibles avant la pandémie et celles-ci pourront être utilisées dans le futur si une troisième dose s'avérait nécessaire, par exemple le registre de vaccination ou le système de distribution des vaccins.

D'autre part, dépendamment du moment où ceci se produirait, les services de vaccination actuels pourraient être reconduits pour une période plus longue ou remobilisés assez rapidement.

Par ailleurs, de nombreuses incertitudes scientifiques limitent la planification détaillée qui peut être faite à ce stade, par exemple :

- Durée de l'immunité de la vaccination, incluant les deux doses
- Évolution des variants et émergence de nouveaux variants
- Modulation dans l'épidémiologie de la pandémie
- Efficacité vaccinale contre les variants en circulation
- Populations qui auraient besoin d'une 3^e dose
- Approvisionnement en vaccins

Advenant la disponibilité et la pertinence de donner une 3^e dose, la planification sera adaptée en fonction des meilleures informations disponibles en temps opportun.

ÉTUDE DES CRÉDITS 2021-2022

MINISTÈRE DE LA SANTÉ ET DES SERVICES SOCIAUX

Réponses aux questions particulières de l'Opposition officielle

QUESTION NO 464

Sommes dépensées pour la création de cliniques post-COVID, par région, par CISSS/CIUSSS.

.....

RÉPONSE NO 464

La réponse à cette question est fournie à la question n° 453 des questions particulières du groupe de l'Opposition officielle.

ÉTUDE DES CRÉDITS 2021-2022

MINISTÈRE DE LA SANTÉ ET DES SERVICES SOCIAUX

Réponses aux questions particulières de l'Opposition officielle

QUESTION NO 465

Fréquence de tests de dépistage des travailleurs du réseau, par région, par CISSS/CIUSSS. Indiquer le type de test (gargarisme, PCR, rapide).

RÉPONSE NO 465

- Zone verte : dépistage non recommandé;
- Zone jaune : au mois;
- Zone orange : aux deux semaines;
- Zone rouge : aux semaines.
- Analyses faites par PCR (TAAN- laboratoire), si la capacité de laboratoire est compromise, les établissements peuvent utiliser les tests antigéniques rapides.

ÉTUDE DES CRÉDITS 2021-2022

MINISTÈRE DE LA SANTÉ ET DES SERVICES SOCIAUX

Réponses aux questions particulières de l'Opposition officielle

QUESTION NO 466

Pourcentage des travailleurs du réseau dépistés dans le cadre du dépistage systématique par semaine, par emploi, par milieu, par CISSS/CIUSSS. Indiquer le type de test (gargarisme, PCR, rapide).

RÉPONSE NO 466

- Globalement, **21%** des travailleurs de la santé ont été dépistés. Proportion variable dans le temps et dans l'espace.
- Voici les statistiques de la semaine du 28 mars au 3 avril 2021.

Établissements	Nombre d'employés testés total	Nombre d'employés total	% des employés testés
CISSS DU BAS-SAINT-LAURENT	ND	642	ND
CIUSSS DU SAGUENAY - LAC-SAINT-JEAN	581	1031	56%
CIUSSS DE LA CAPITALE-NATIONALE	674	5280	13%
CIUSSS DE LA MAURICIE-ET-DU-CENTRE-DU-QUÉBEC	20	23	87%
CIUSSS DE L'ESTRIE - CENTRE HOSPITALIER UNIVERSITAIRE DE SHERBROOKE	14	3378	0%
CIUSSS DE L'OUEST-DE-L'ÎLE-DE-MONTRÉAL	300	3579	8%
CIUSSS DU CENTRE-OUEST-DE-L'ÎLE-DE-MONTRÉAL	470	2085	23%
CIUSSS DU CENTRE-SUD-DE-L'ÎLE-DE-MONTRÉAL	276	4952	6%
CIUSSS DU NORD-DE-L'ÎLE-DE-MONTRÉAL	419	2096	20%
CIUSSS DE L'EST-DE-L'ÎLE-DE-MONTRÉAL	856	5040	17%
CENTRE UNIVERSITAIRE DE SANTÉ MCGILL	276	276	100%
CENTRE HOSPITALIER UNIVERSITAIRE SAINTE-JUSTINE	7	120	6%
INSTITUT PHILIPPE-PINEL DE MONTRÉAL	583	888	66%
CISSS DE L'OUTAOUAIS	314	1582	20%
CISSS DE L'ABITIBI-TÉMISCAMINGUE	0	1126	0%
CISSS DE LA CÔTE-NORD	0	0	0%
CENTRE RÉGIONAL DE SANTÉ ET DE SERVICES SOCIAUX DE LA BAIE-JAMES	38	111	34%
CISSS DES ÎLES	104	141	74%
CISSS DE LA GASPÉSIE	188	781	24%

Établissements	Nombre d'employés testés total	Nombre d'employés total	% des employés testés
CISSS DE CHAUDIÈRE-APPALACHES	583	2911	20%
CISSS DE LAVAL	1607	2466	65%
CISSS DE LANAUDIÈRE	474	2335	20%
CISSS DES LAURENTIDES	426	4010	11%
CISSS DE LA MONTÉRÉGIE-CENTRE	715	2546	28%
CISSS DE LA MONTÉRÉGIE-EST	223	954	23%
CISSS DE LA MONTÉRÉGIE-OUEST	486	1798	27%
CENTRE DE SANTÉ TULATTAVIK DE L'UNGAVA	16	16	100%
CENTRE DE SANTÉ INUULITSIVIK	22	24	92%
CONSEIL CRI DE LA SANTÉ ET DES SERVICES SOCIAUX DE LA BAIE-JAMES	0	9	0%
Ensemble du Québec	10333	50200	21%

Depuis le début de l'année (1er janvier 2021) jusqu'au 7 avril 2021, 344 325 tests ont été réalisés dans le cadre d'un dépistage systématique chez les travailleurs de la santé.

Ils sont ventilés ainsi (par ordre décroissant):

RSSS 06 Montréal : 94 233

RSSS 13 Laval : 49 382

RSSS 16 Montérégie : 42 563

RSSS 15 Laurentides : 29 228

RSSS 04 : Mauricie et Centre-du-Québec : 27 081

RSSS 01 Bas-Saint-Laurent : 22 389

RSSS 14 Lanaudière : 21 472

RSSS 02 Saguenay-Lac-Saint-Jean : 14 023

RSSS 03 Capitale-Nationale : 13 078 (dont 30 tests rapides)

RSSS 12 Chaudière-Appalaches : 10 099

RSSS 07 Outaouais : 9 385 (dont 380 par tests rapides)

RSSS 11 Gaspésie-Îles-de-la-Madeleine : 8 938

RSSS 05 Estrie : 1 438

RSSS 08 Abitibi-Témiscamingue : 613

RSSS 09 Côte-Nord : 299 (dont 13 par tests rapides)

RSSS 10 Nord-du-Québec : 52

RSSS 17 Nunavik : 52

ÉTUDE DES CRÉDITS 2021-2022

MINISTÈRE DE LA SANTÉ ET DES SERVICES SOCIAUX

Réponses aux questions particulières de l'Opposition officielle

QUESTION NO 467

Somme et nombre de tests de dépistage hebdomadaires effectués auprès des travailleurs du réseau de la santé par semaine, par emploi, par milieu, par CISSS/CIUSSS. Indiquer le type de test (gargarisme, PCR, rapide).

RÉPONSE NO 467

Selon les données à jour, 10 333 travailleurs de la santé sur un total de 50 200 (soit 21%) ont été testés durant la semaine du 28 mars au 3 avril 2021. Voir les détails à la question 466.

ÉTUDE DES CRÉDITS 2021-2022

MINISTÈRE DE LA SANTÉ ET DES SERVICES SOCIAUX

Réponses aux questions particulières de l'Opposition officielle

QUESTION NO 468

Évolution des délais dans la chaîne de dépistage, par mois et par région et selon les catégories suivantes : travailleurs de la santé, clientèle vulnérable du réseau, et pour la population en général.

RÉPONSE NO 468

Les délais varient selon :

- La situation épidémiologique
- Les appels à dépistage de masse
- Les bris d'équipement
- Les achats d'équipement

Le système de traçabilité a été **implanté en juin 2020** et saisi dans un système d'information à partir du 22 août 2020. Par ailleurs, les informations et les mécanismes de saisies n'ont été **stables et valides qu'à partir de décembre 2020** (semaine 48 des CDC). Avant la semaine 48, des valeurs négatives de temps sont possibles.

- Les semaines CDC, telles que définies dans plusieurs études épidémiologiques, se rapportent à celles des Centers for Disease Control and Prevention (CDC) des États-Unis.
 - o Ces semaines commencent un dimanche et se terminent un samedi.
 - o Elles ont une numérotation séquentielle allant de 1 à 52 ou 53 selon l'année.
 - o La première semaine CDC d'une année se termine le premier samedi du mois de janvier, à condition qu'elle ait au moins quatre jours dans cette année civile.
 - o La première semaine CDC d'une année peut inclure quelques jours de l'année civile précédente.
 - o À l'inverse, les premiers jours d'une année civile peuvent être compris dans la dernière semaine CDC de l'année précédente.
 - o Comme les semaines CDC peuvent chevaucher deux mois, elles ne permettent pas de recréer parfaitement des mois ou des années civiles.

Source : Centers for Disease Control and Prevention (CDC), adapté par l'Institut de la statistique du Québec.

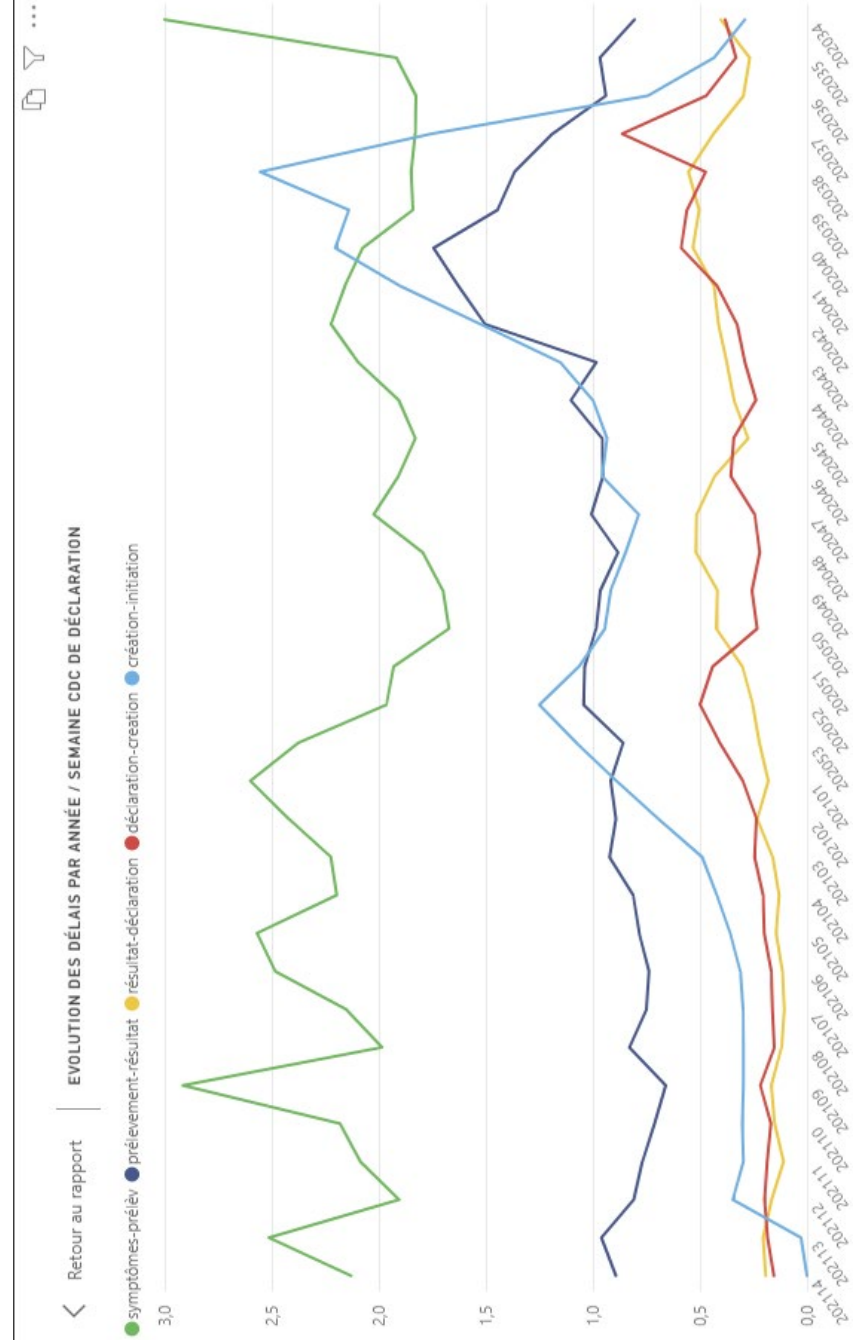
Dans le système d'information actuel, il n'est pas possible d'extraire les délais selon la vulnérabilité. La collecte d'information et les formulaires sont réfléchis en **fonction du lieu et du contexte du dépistage**. Ainsi, un prélèvement fait à l'urgence peut être pour une personne vulnérable, un travailleur de la santé ou la population générale qui consulterait pour un problème autre que la COVID-19. Pour les travailleurs et les travailleuses de la santé, ils et elles sont départagés entre ceux et celles qui présentent des symptômes, ceux et celles qui sont sur des unités en éclosions en centre hospitalier, ceux et celles qui sont sur des unités en éclosion dans des établissements de soins de longue durée et dans des milieux d'hébergement et ceux et celles qui ont recours à des dépistages récurrents préventifs. La valeur disponible ne fait pas de distinction entre les indications (**voir graphique 20**). Les graphiques 21 et suivants présentent les délais en fonction des lieux de résidents des personnes prélevées. Ce sont des indicateurs indirects de la vulnérabilité.

Les délais enregistrés sur l'ensemble de la chaîne de dépistage depuis l'implantation du système d'information se trouvent sous forme de graphique (un graphique par page). Voici la représentation des délais dans l'ensemble de la chaîne de dépistage :

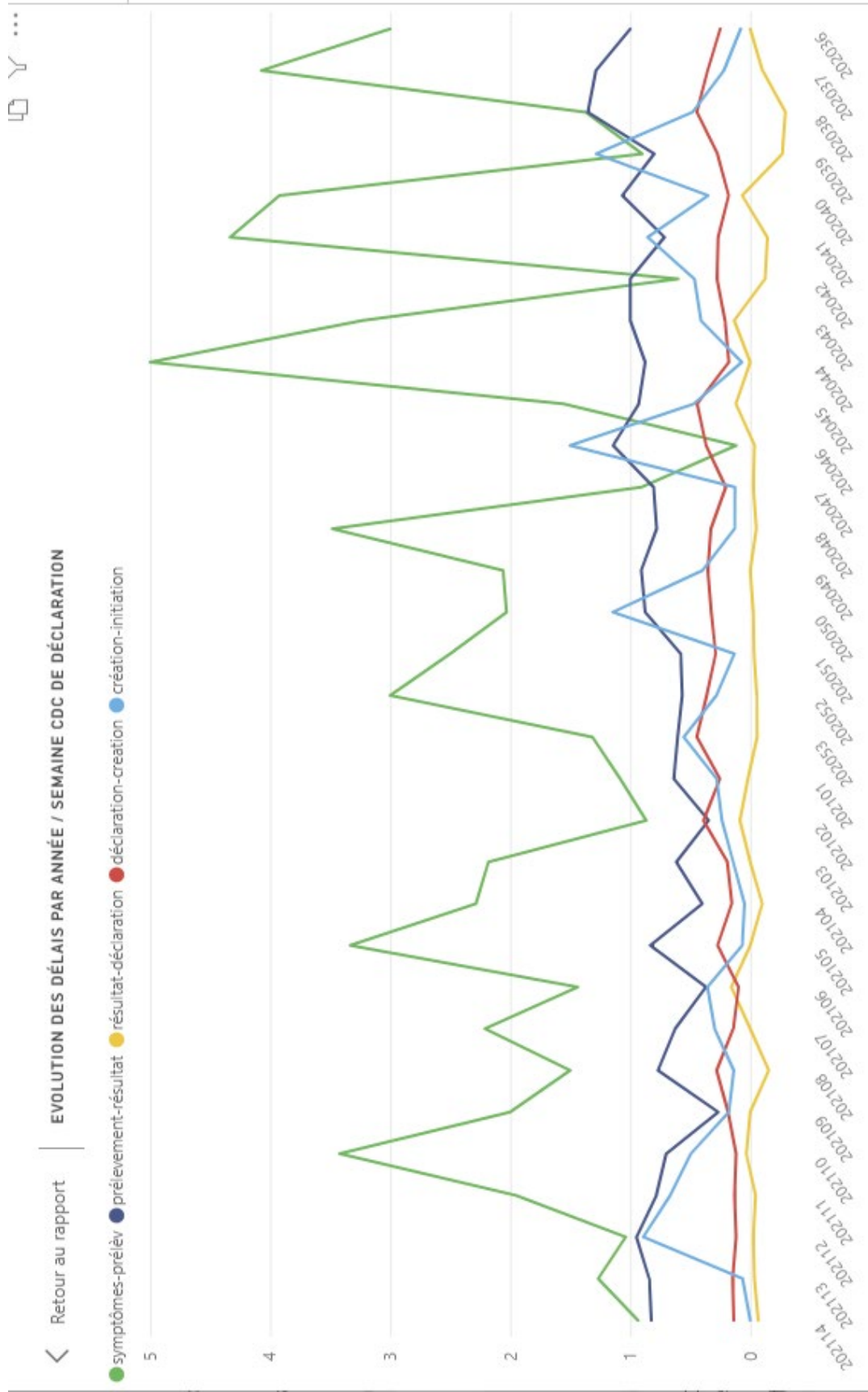
- Le délai entre le début des symptômes et le test (en vert) :
- Ce délai peut être influencé par l'hésitation à se faire tester et la prise de rendez-vous;
- Le délai entre le prélèvement et le résultat (bleu foncé) :
- Ce délai peut être influencé par le transport entre le lieu de dépistage et le laboratoire et les volumes traités par le laboratoire;
- Le délai entre le résultat et la déclaration (jaune) :
- Délai de transmission du résultat à la santé publique;
- Le délai entre la déclaration et la création (rouge) :
- Saisie des informations dans le système d'information de santé publique;
- Le délai entre la création et l'initiation (bleu pâle) :
- Début de l'enquête de santé publique – la personne est avisée de son résultat et des mesures à prendre.

Les délais sont produits selon les semaines CDC en ordre décroissant, autrement dit la valeur à gauche est la plus récente semaine disponible). La correspondance entre les semaines CDC et la date de calendrier est disponible à la dernière page du document. Les délais sont traduits en jour (mais calculés en heure dans les systèmes d'information).

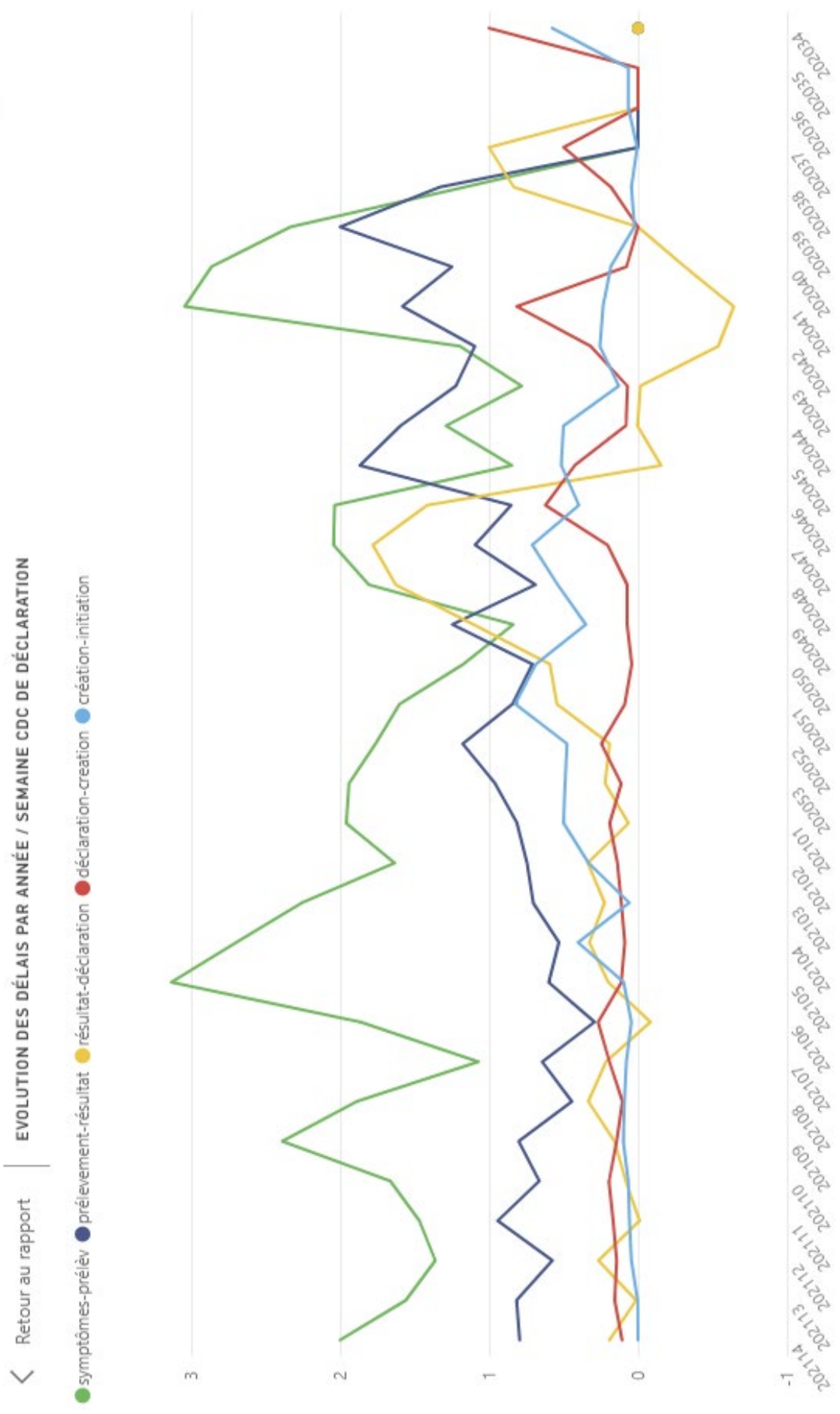
Graphique 1 – Évolution, selon les semaines CDC en ordre décroissant, des différents délais (en jour) de la chaîne de dépistage – Toutes les régions du Québec



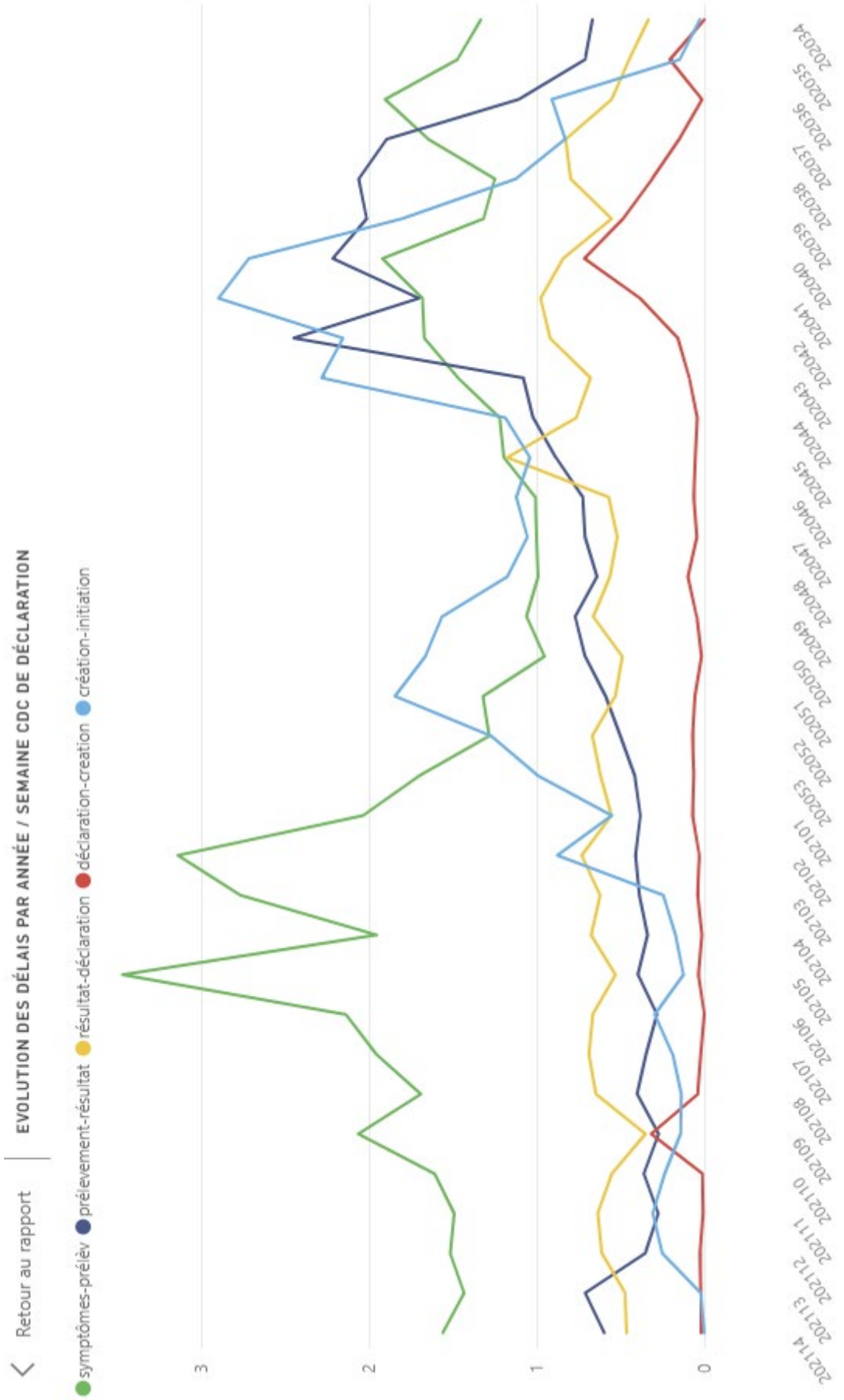
Graphique 2 - Évolution, selon les semaines CDC en ordre décroissant, des différents délais (en jour) de la chaîne de dépistage –Région du Bas-St-Laurent



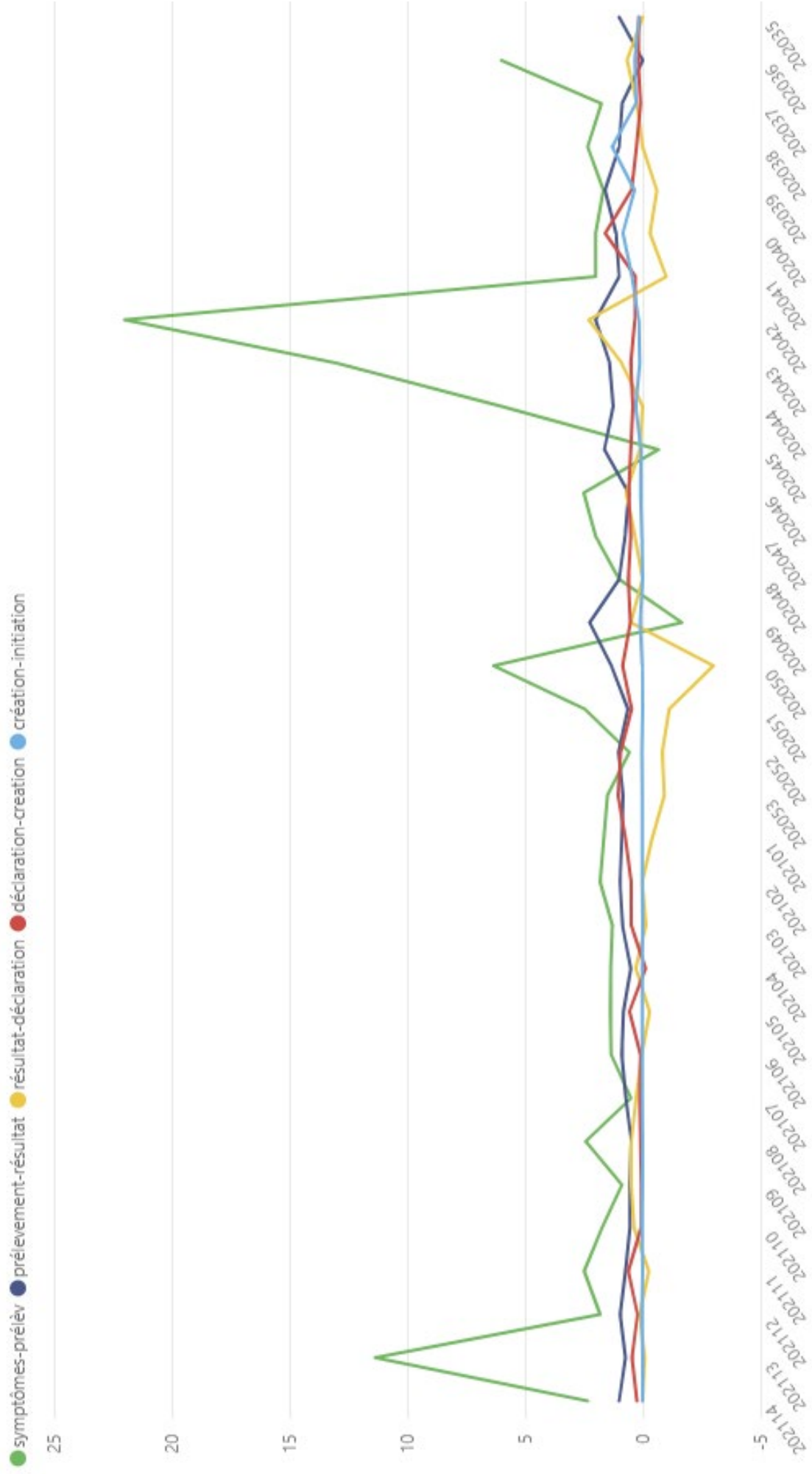
Graphique 3 - Évolution, selon les semaines CDC en ordre décroissant, des différents délais (en jour) de la chaîne de dépistage –Région du Saguenay-Lac-St-Jean



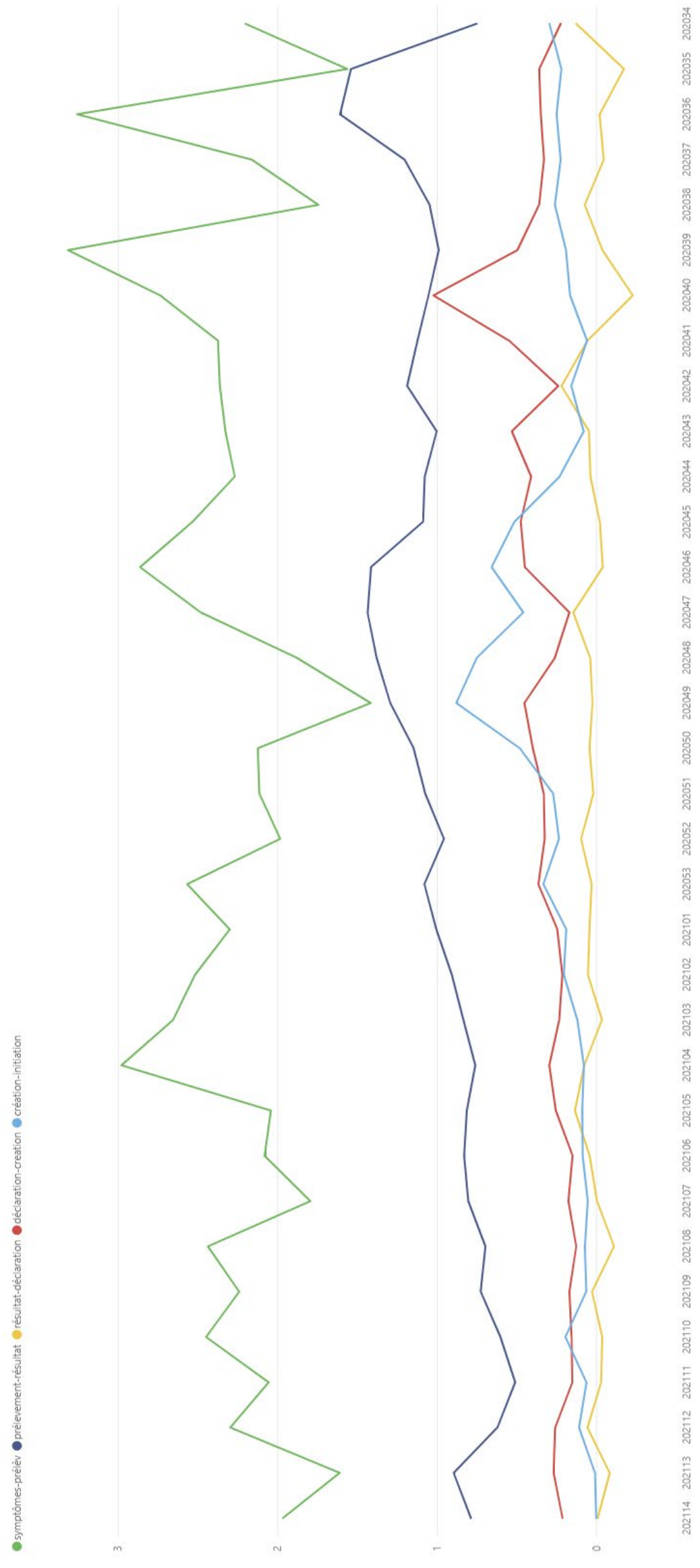
Graphique 4 - Évolution, selon les semaines CDC en ordre décroissant, des différents délais (en jour) de la chaîne de dépistage – Région de la Capitale-Nationale



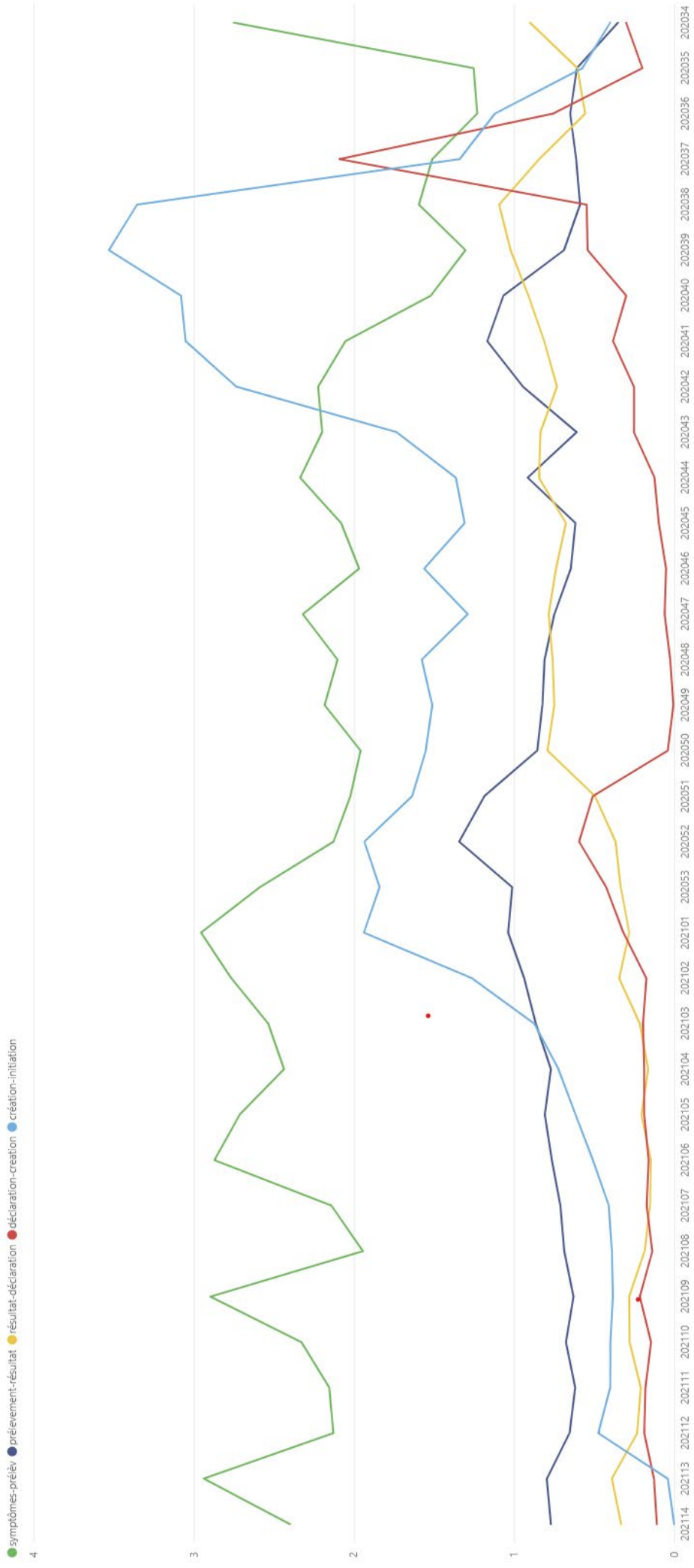
Graphique 5 - Évolution, selon les semaines CDC en ordre décroissant, des différents délais (en jour) de la chaîne de dépistage –Région de la Mauricie-Centre du Québec



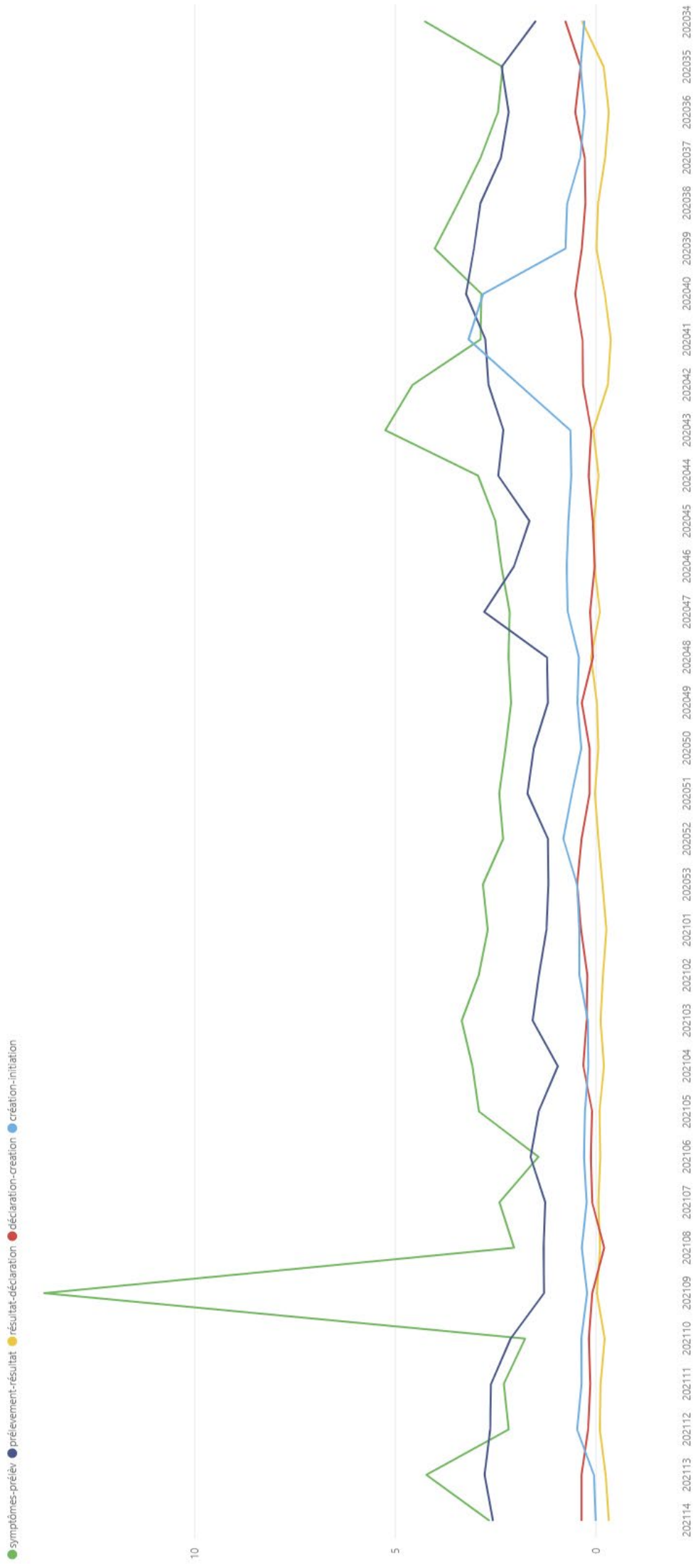
Graphique 6 - Évolution, selon les semaines CDC en ordre décroissant, des différents délais (en jour) de la chaîne de dépistage –Région de l’Estrie



Graphique 7 - Évolution, selon les semaines CDC en ordre décroissant, des différents délais (en jour) de la chaîne de dépistage –Région de Montréal

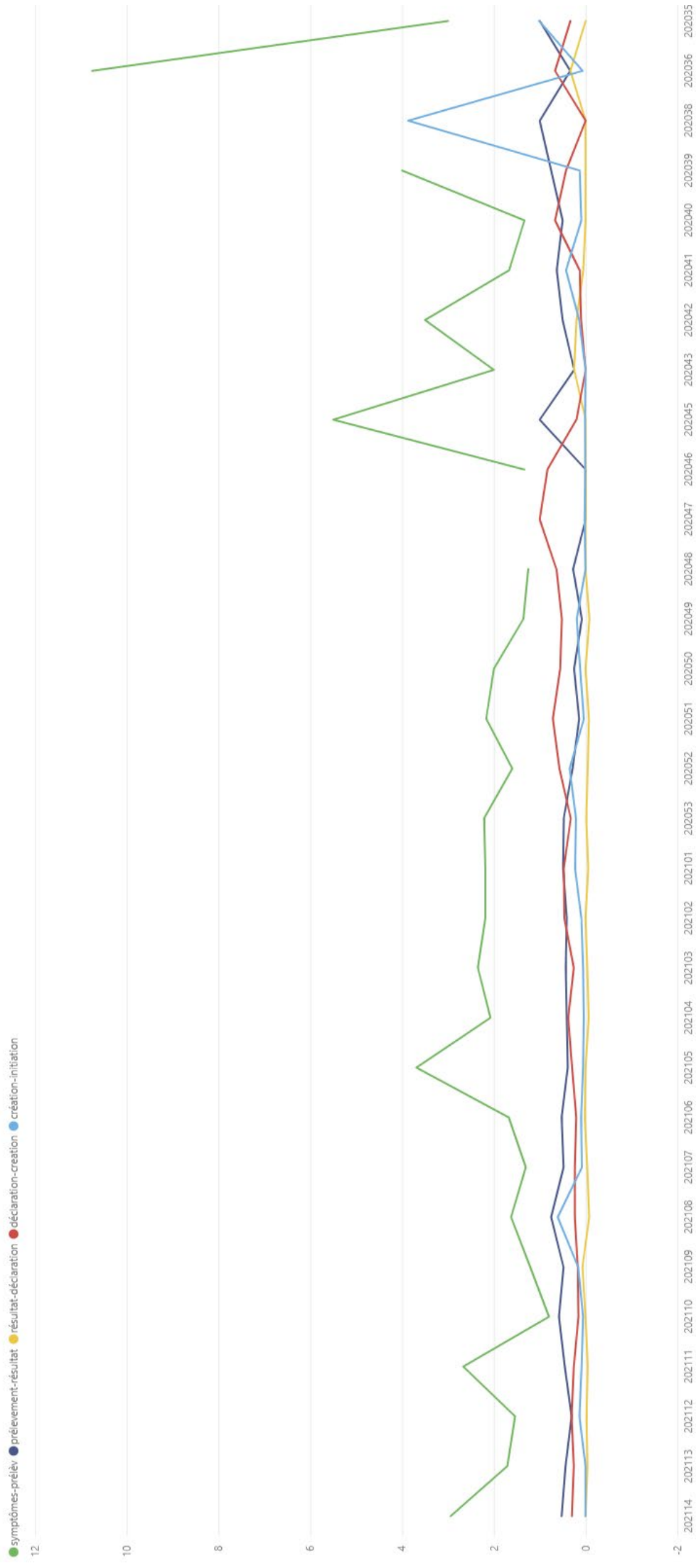


Graphique 8 - Évolution, selon les semaines CDC en ordre décroissant, des différents délais (en jour) de la chaîne de dépistage – Région de l’Outaouais

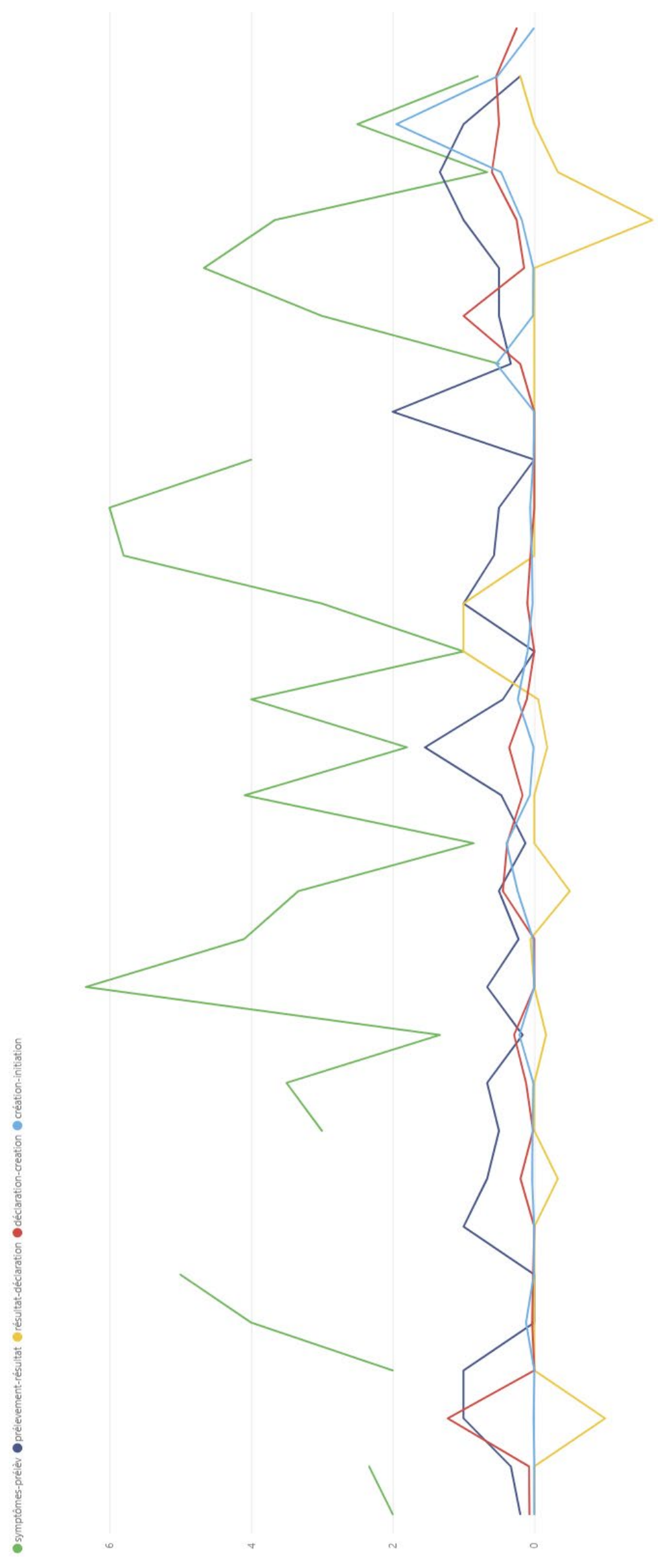


Note : En raison de la donnée aberrante de la semaine CDC 09, il n'est pas possible de bien faire l'échelle des délais pour la région de l'Outaouais. En date de la semaine CDC 14, le délai d'analyse des laboratoires était de 2,6 jours. La donnée la plus basse pour cette même période pour cette région est de 0,9 jour (semaine CDC 04).

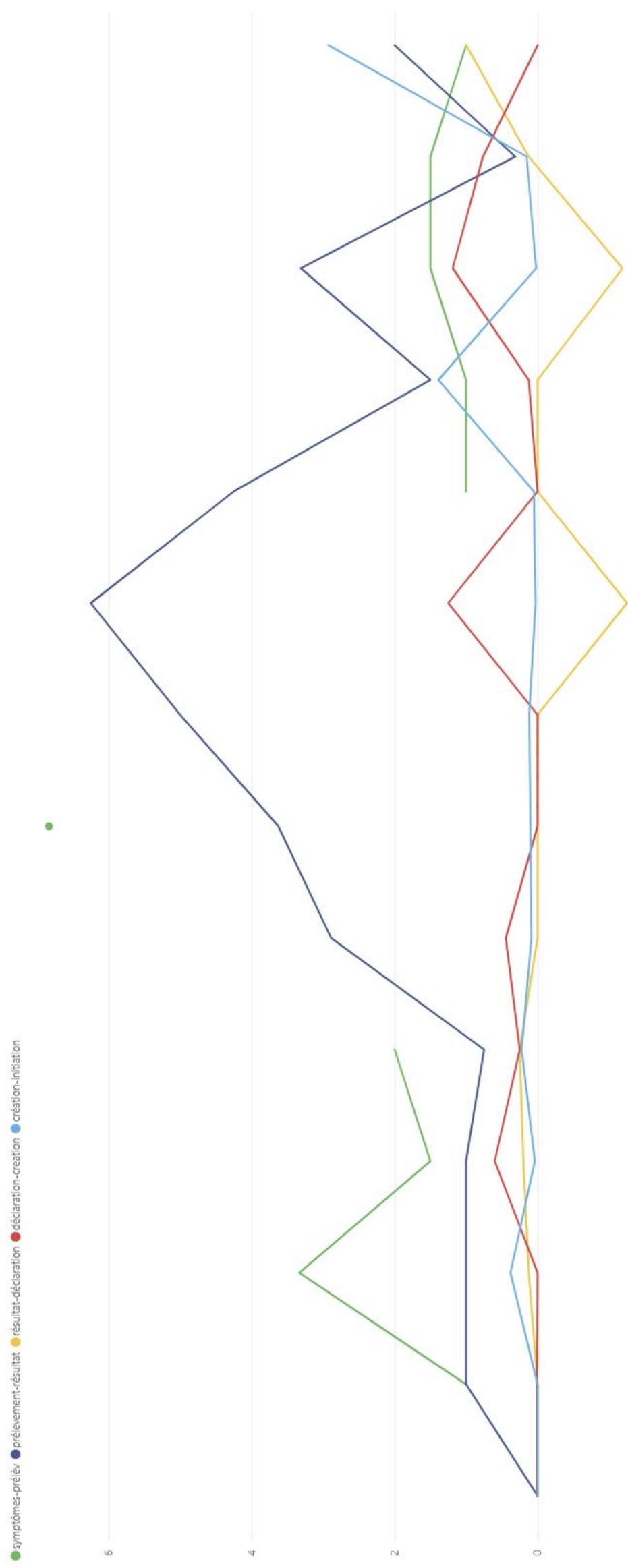
Graphique 9 - Évolution, selon les semaines CDC en ordre décroissant, des différents délais (en jour) de la chaîne de dépistage –Région de l’Abitibi-Témiscamingue



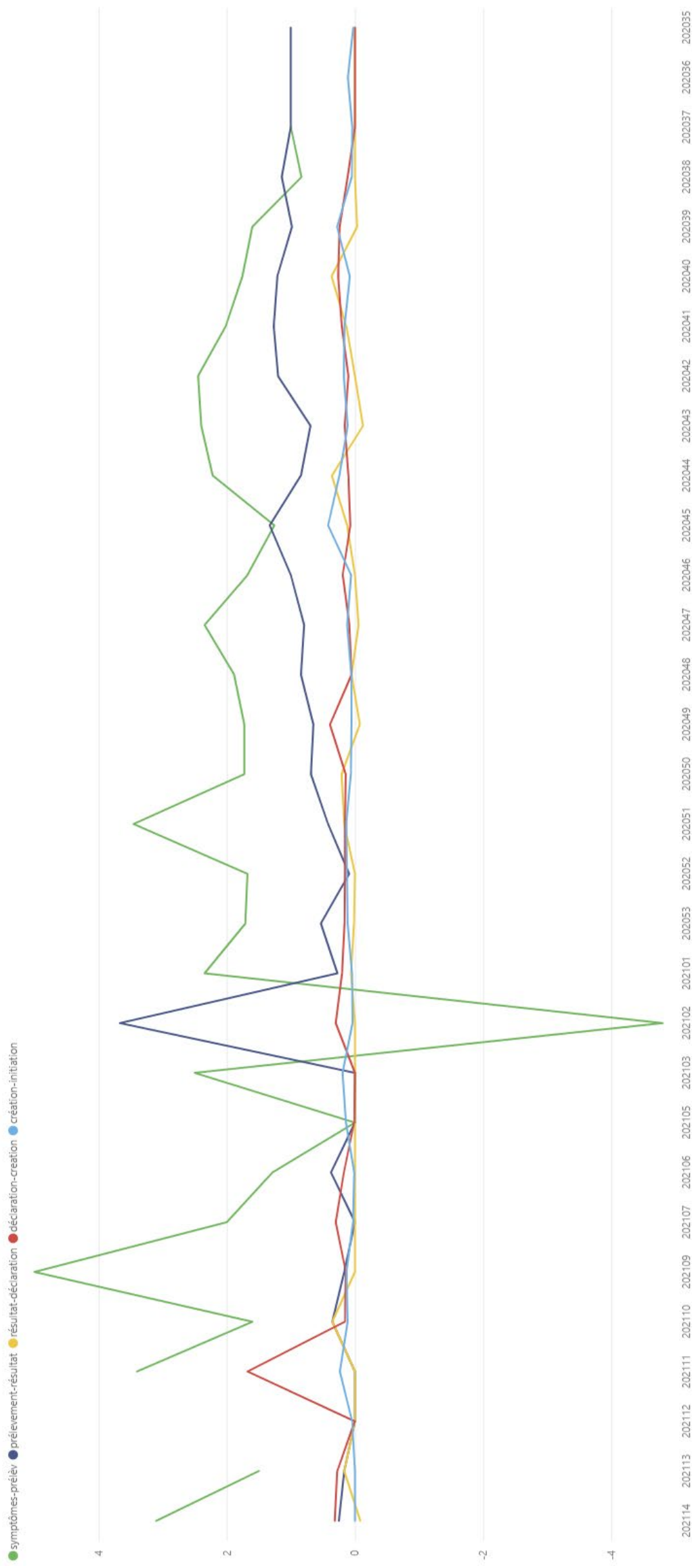
Graphique 10 - Évolution, selon les semaines CDC en ordre décroissant, des différents délais (en jour) de la chaîne de dépistage –Région de la Côte-Nord



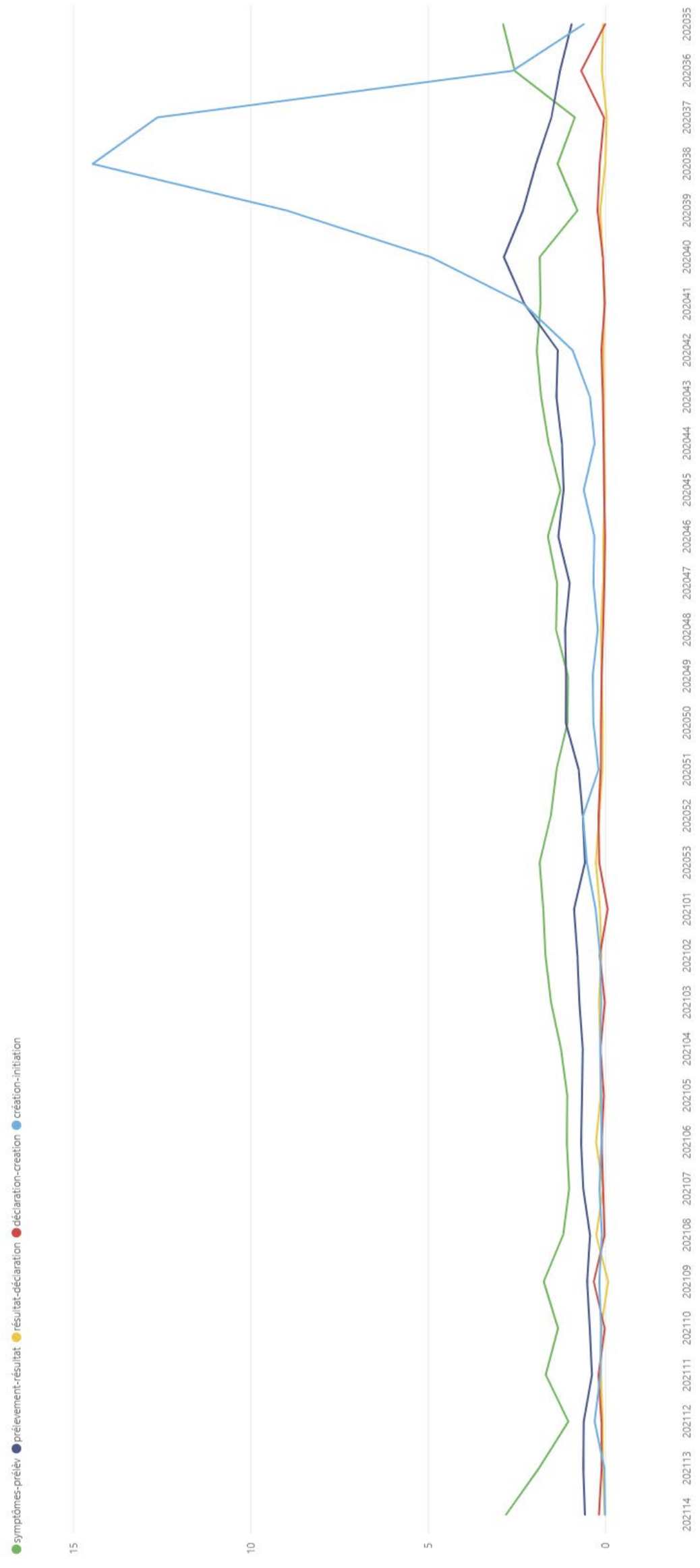
Graphique 11 - Évolution, selon les semaines CDC en ordre décroissant, des différents délais (en jour) de la chaîne de dépistage –Région Nord du Québec



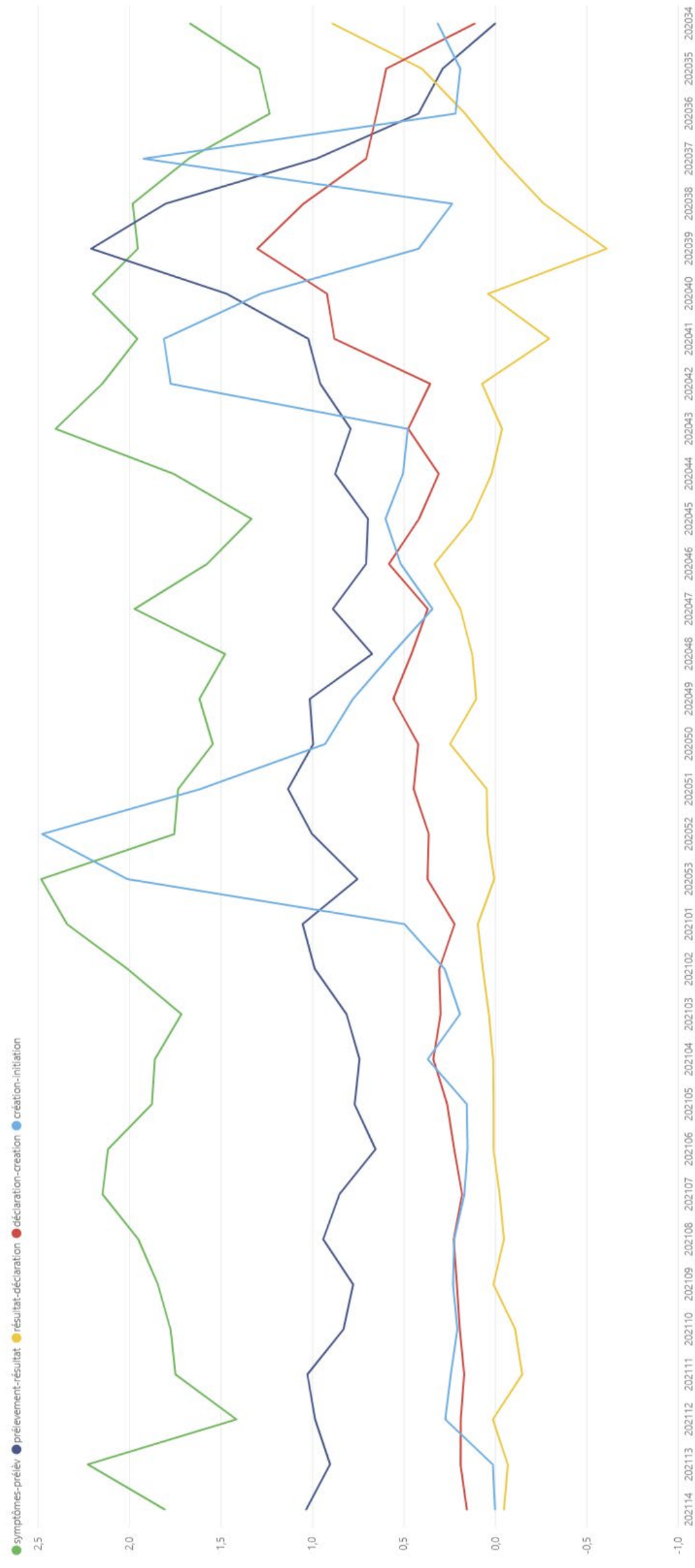
Graphique 12 - Évolution, selon les semaines CDC en ordre décroissant, des différents délais (en jour) de la chaîne de dépistage – Région Gaspésie – Îles de la Madeleine



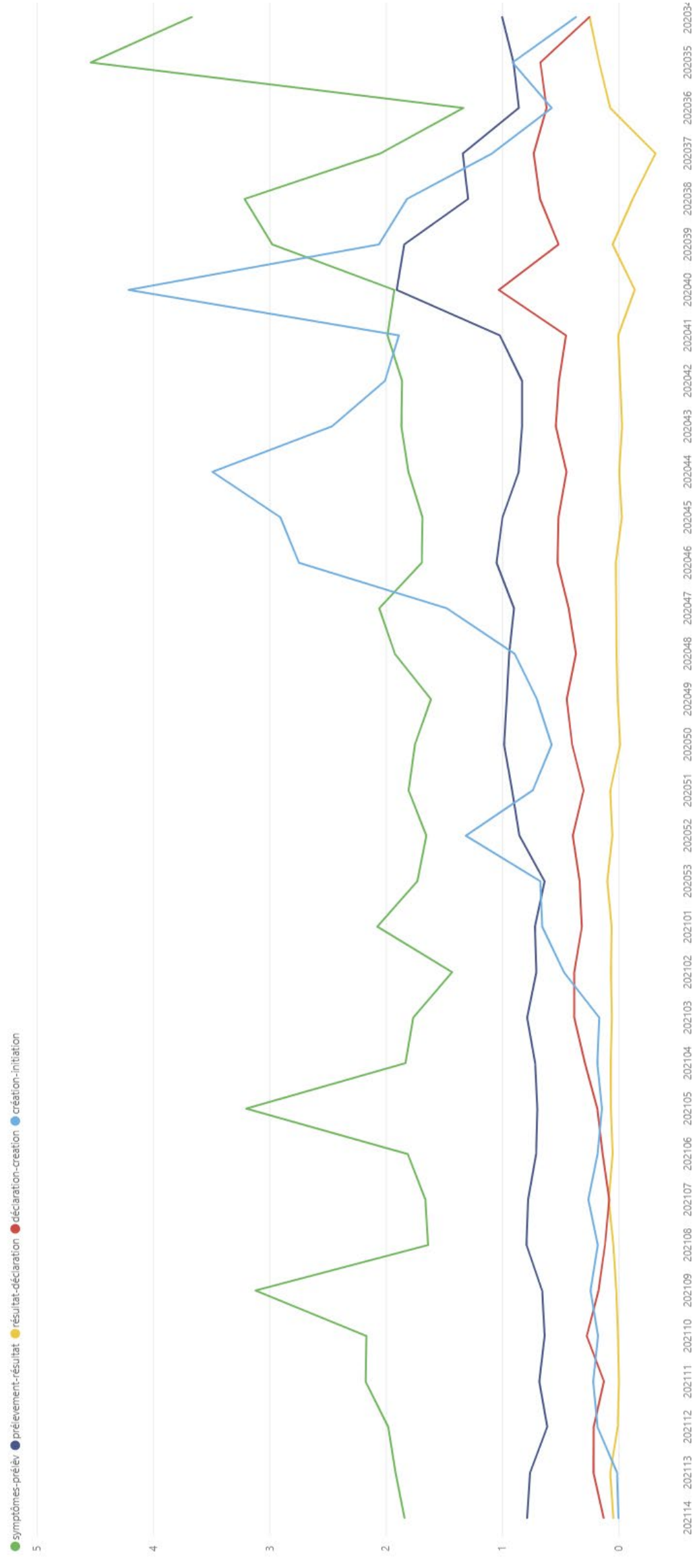
Graphique 13 - Évolution, selon les semaines CDC en ordre décroissant, des différents délais (en jour) de la chaîne de dépistage – Région Chaudière-Appalaches



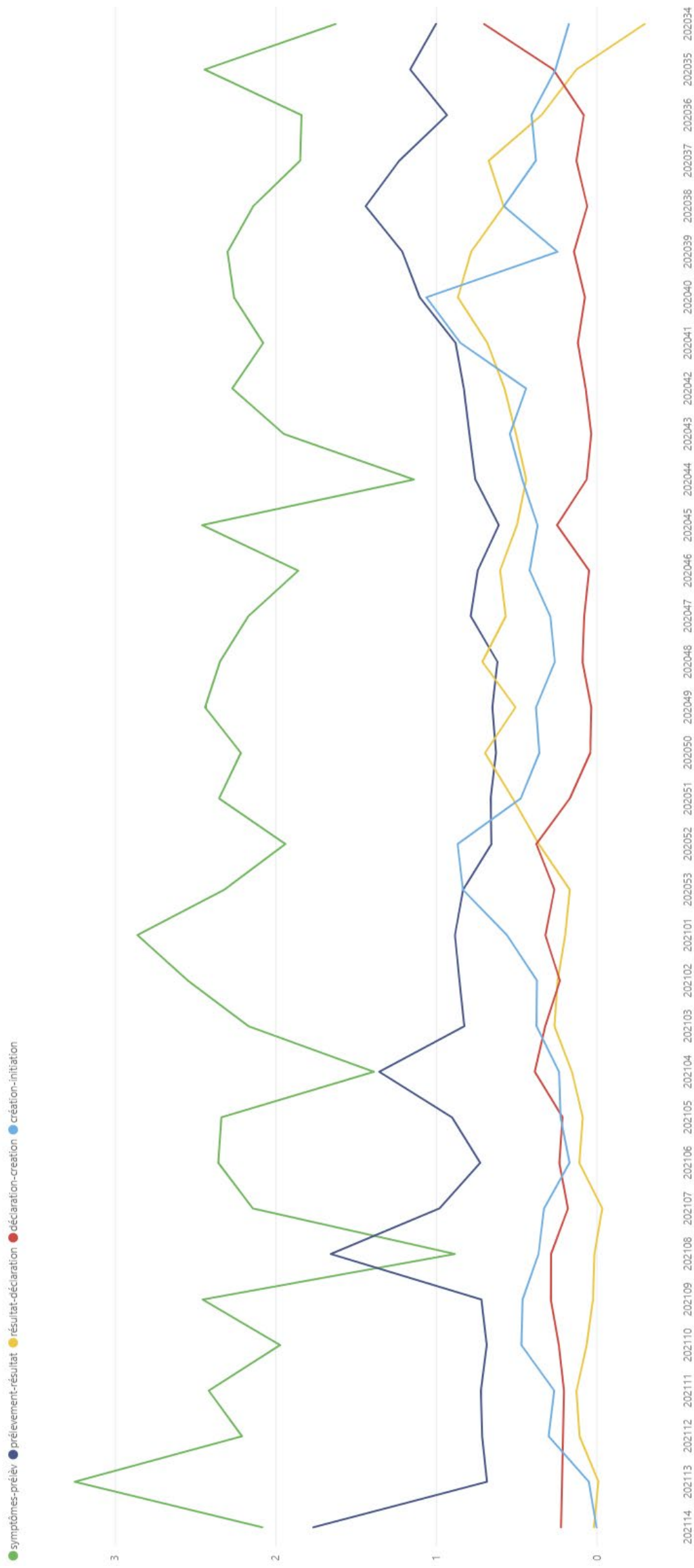
Graphique 14 - Évolution, selon les semaines CDC en ordre décroissant, des différents délais (en jour) de la chaîne de dépistage – Région de Laval



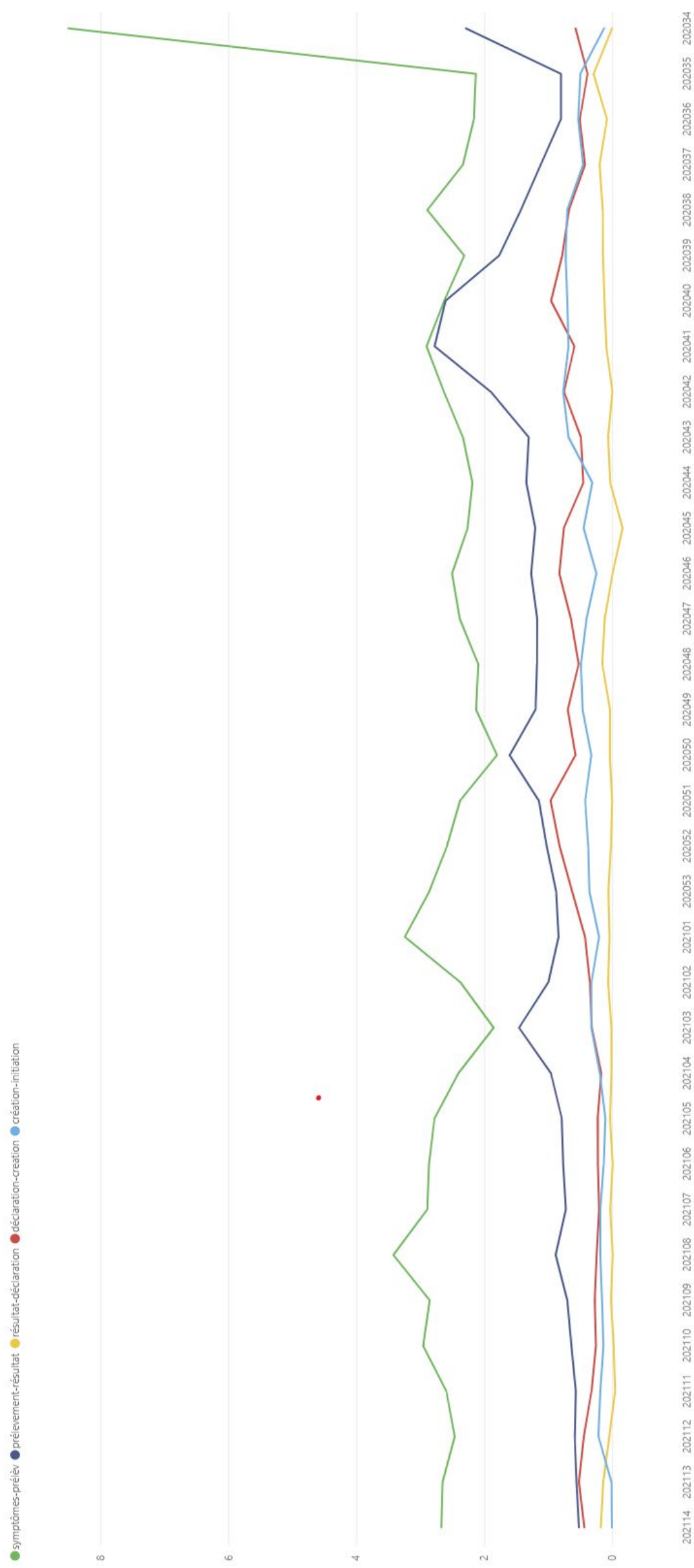
Graphique 15 - Évolution, selon les semaines CDC en ordre décroissant, des différents délais (en jour) de la chaîne de dépistage –Région de Lanaudière



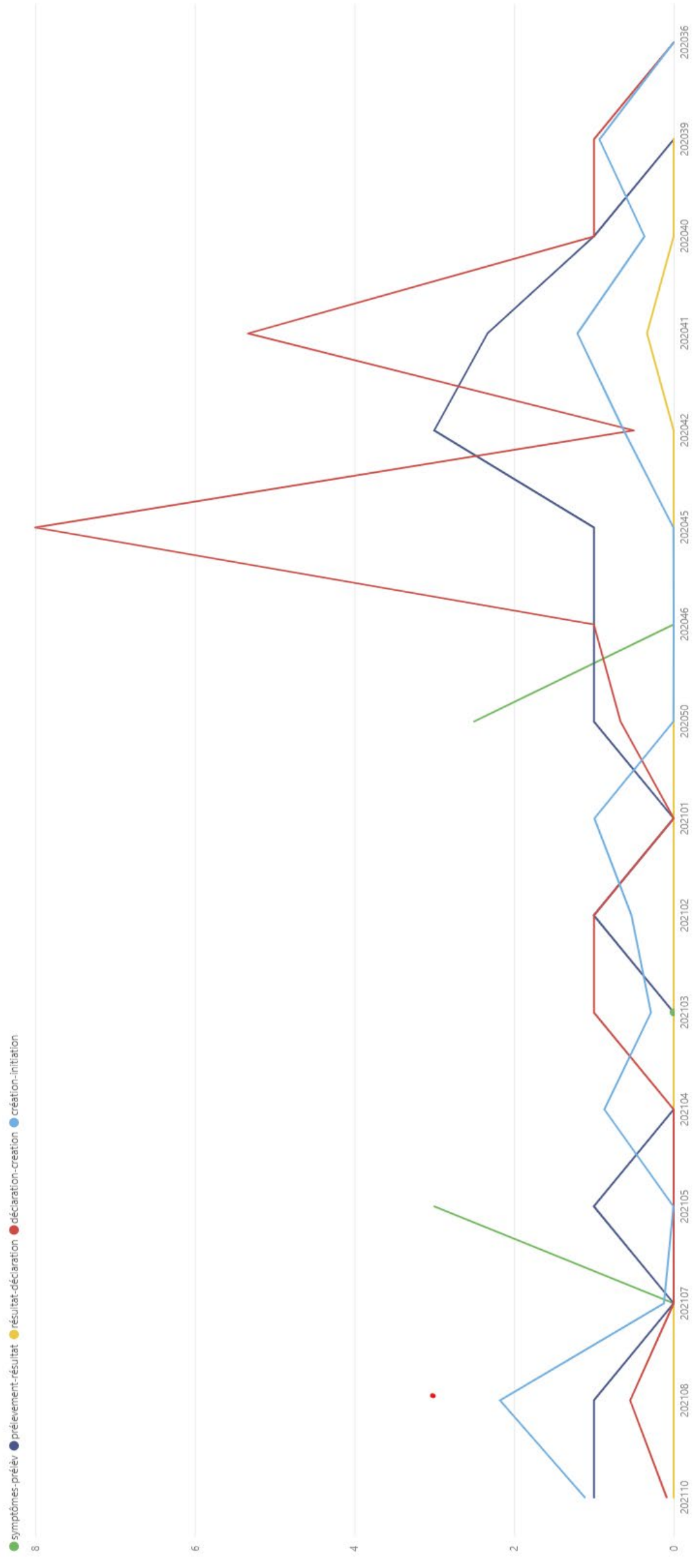
Graphique 16 - Évolution, selon les semaines CDC en ordre décroissant, des différents délais (en jour) de la chaîne de dépistage –Région Laurentides



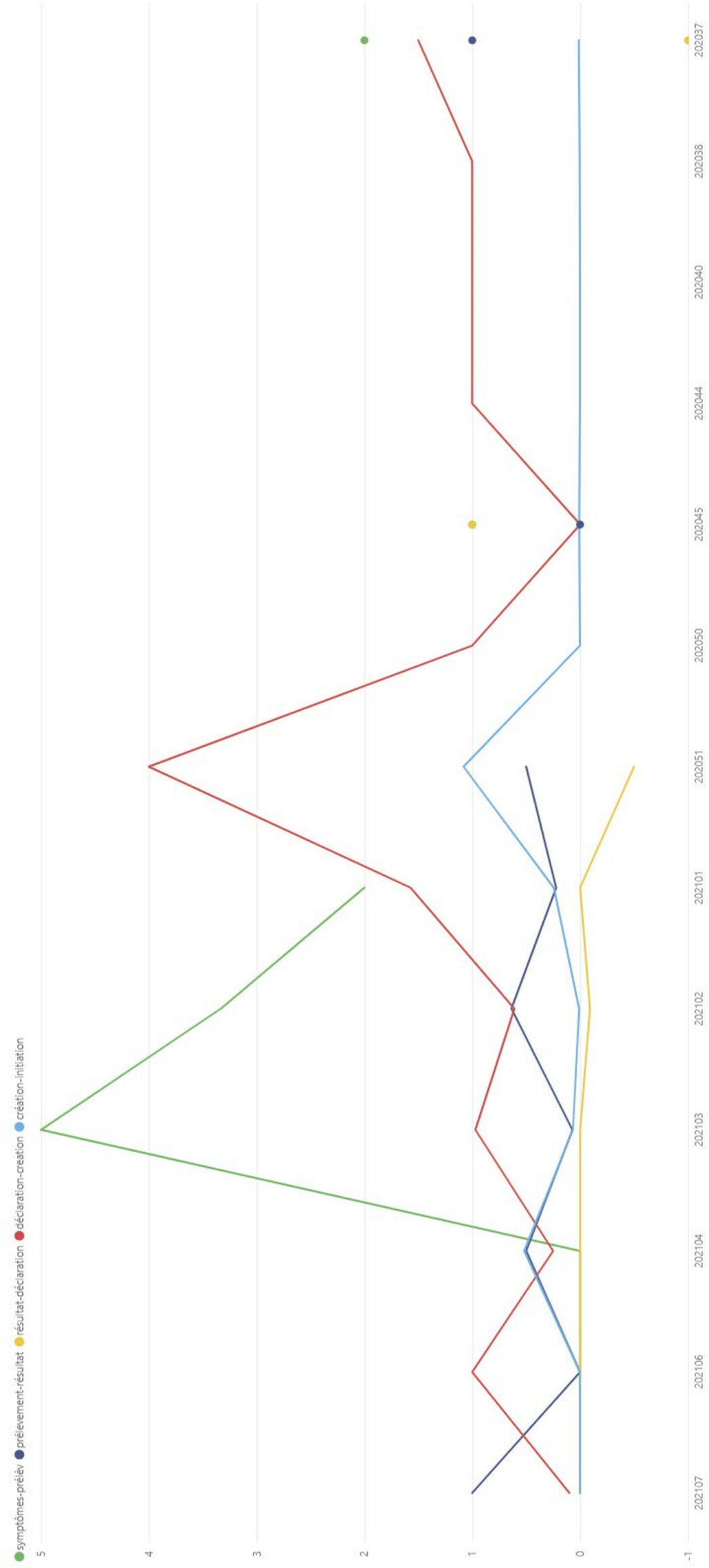
Graphique 17 - Évolution, selon les semaines CDC en ordre décroissant, des différents délais (en jour) de la chaîne de dépistage –Région de la Montérégie



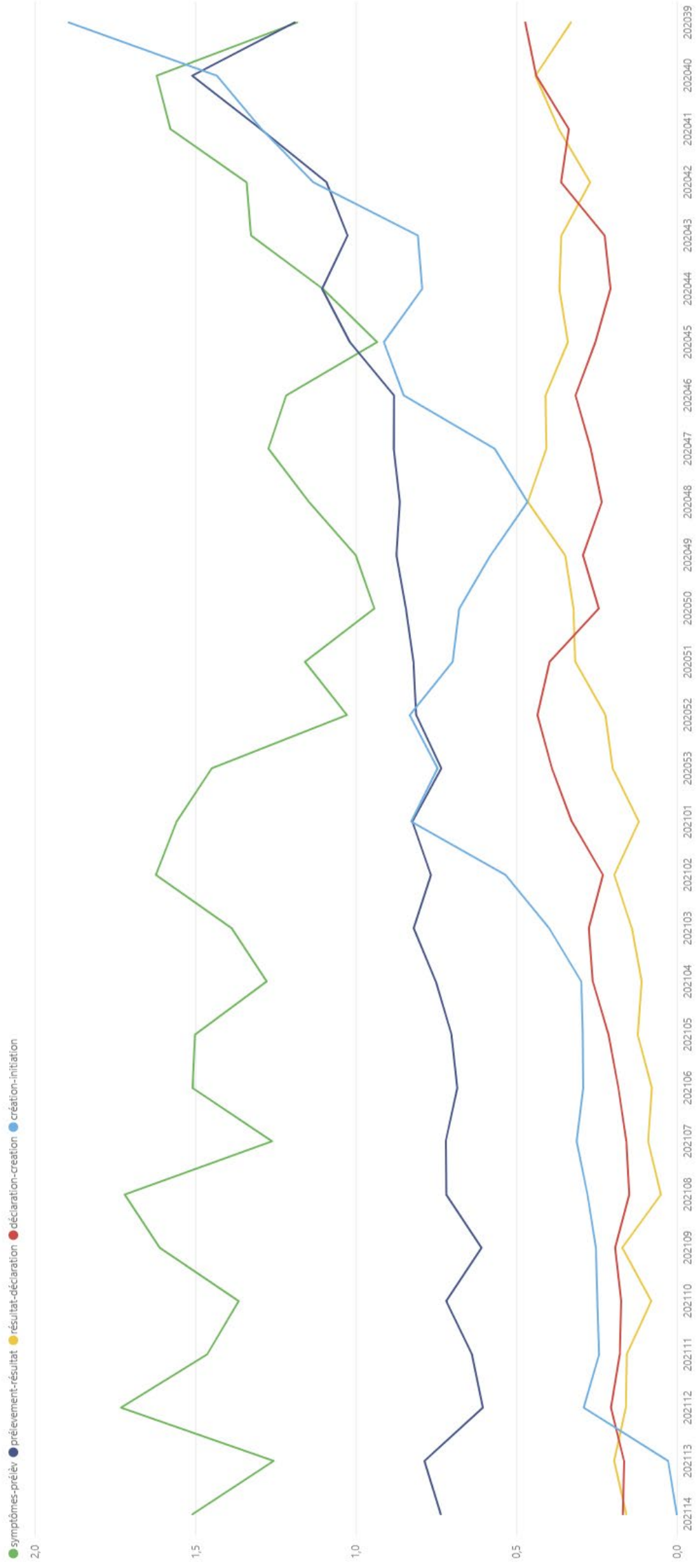
Graphique 18 - Évolution, selon les semaines CDC en ordre décroissant, des différents délais (en jour) de la chaîne de dépistage –Région du Nunavik



Graphique 19 – Évolution, selon les semaines CDC en ordre décroissant, des différents délais (en jour) de la chaîne de dépistage –Région des Terres-Cries-de-la-Baie-James

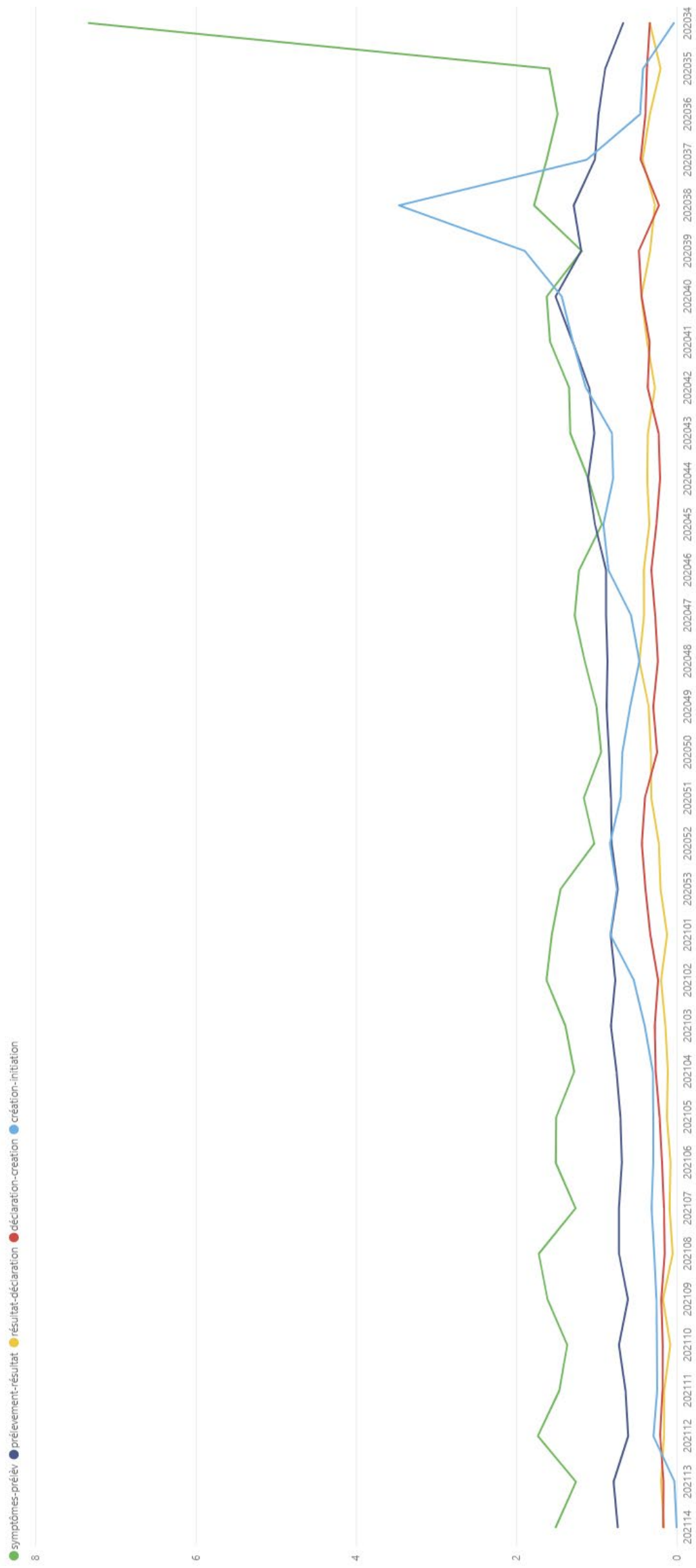


Graphique 20a - Évolution, selon les semaines CDC en ordre décroissant, des différents délais (en jour) de la chaîne de dépistage – Travailleurs de la santé

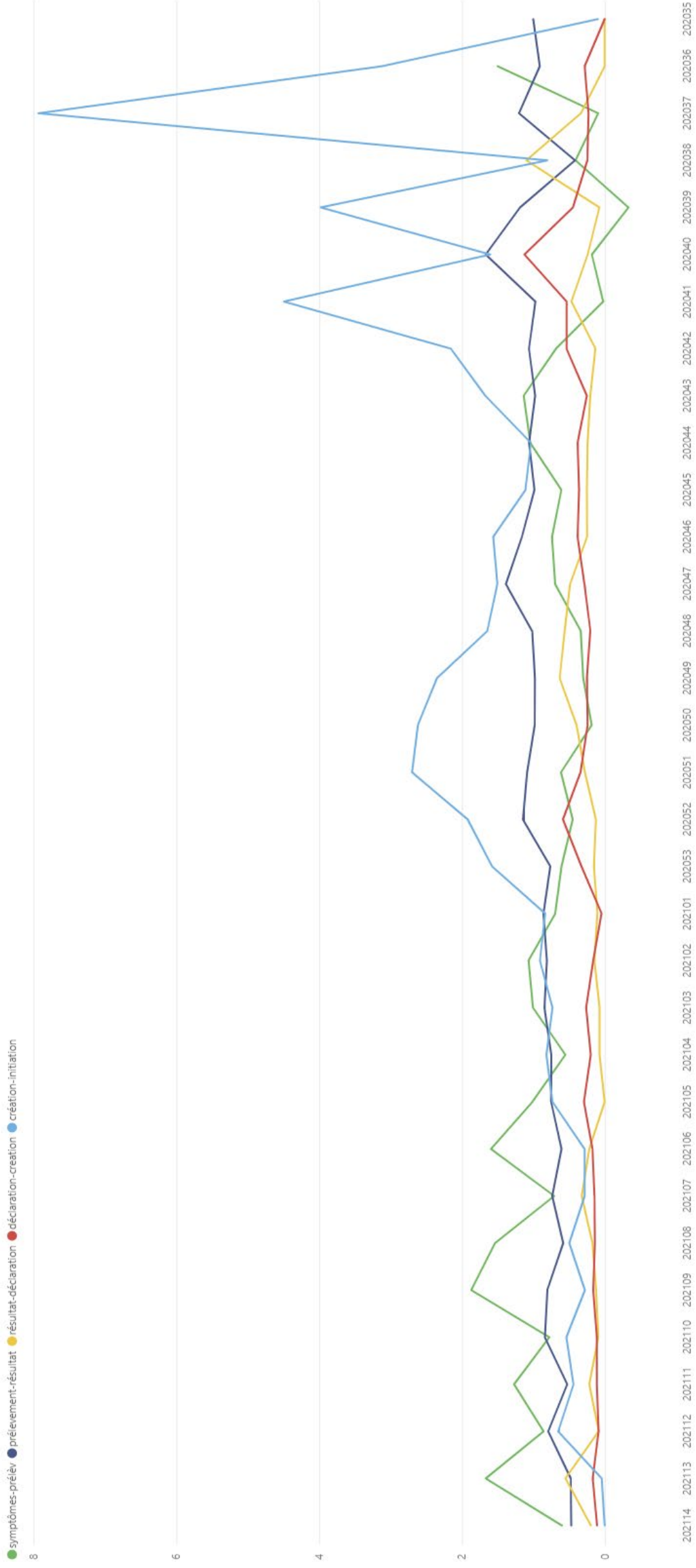


Pour faciliter l'analyse et rendre l'échelle d'analyse facile à lire, les semaines CDC 2020 34 à 38 ont été retirées du graphique. Le graphique 20b présente les mêmes données avec les semaines initialement retirées.

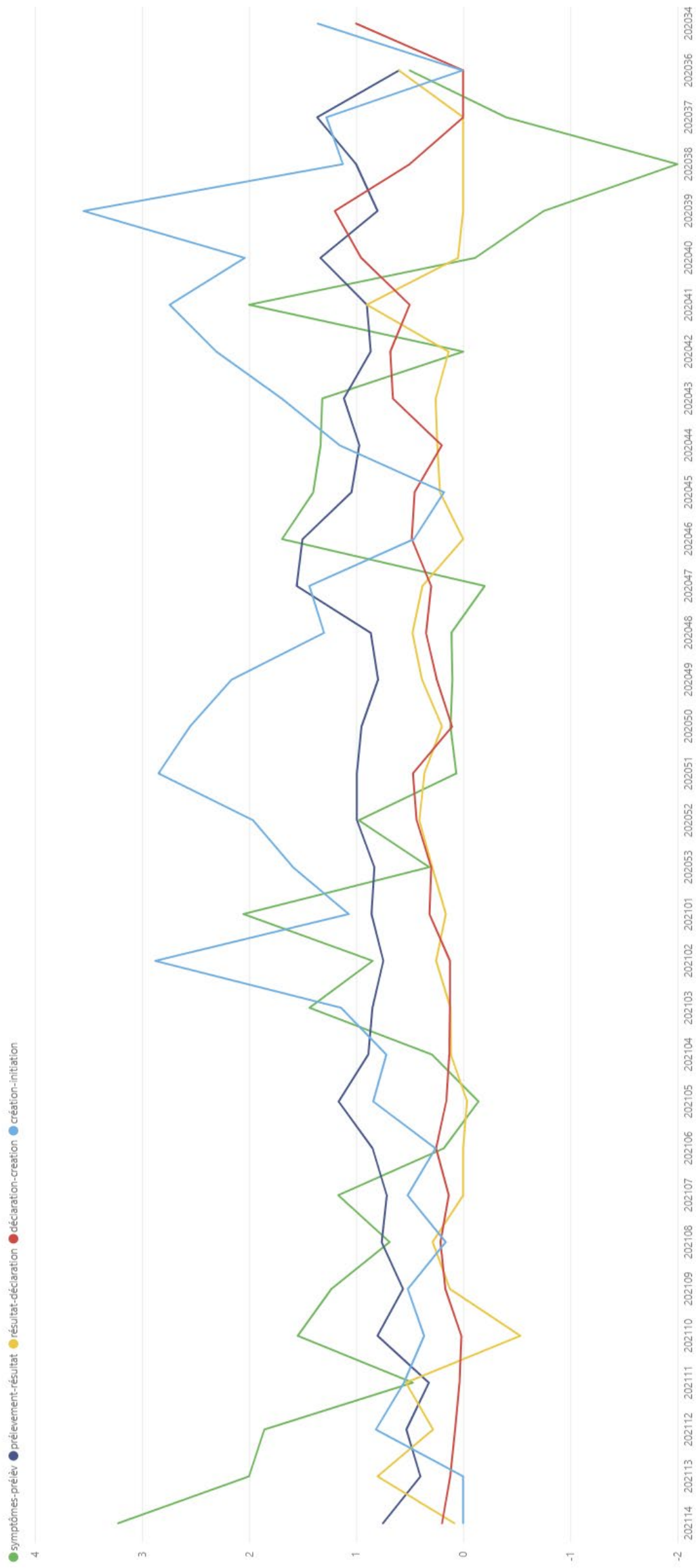
Graphique 20b - Évolution, selon les semaines CDC en ordre décroissant, des différents délais (en jour) de la chaîne de dépistage – Travailleurs de la santé



Graphique 21- Évolution, selon les semaines CDC en ordre décroissant, des différents délais (en jour) de la chaîne de dépistage – RPA

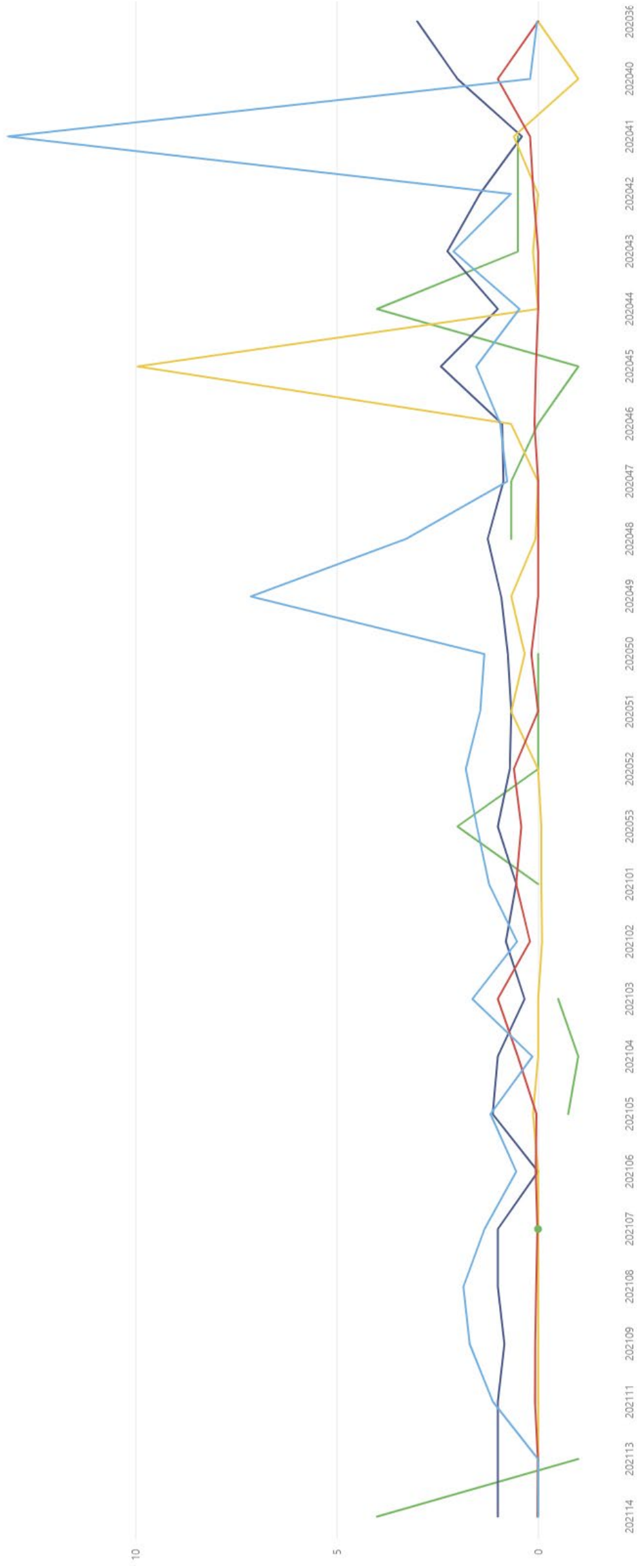


Graphique 22- Évolution, selon les semaines CDC en ordre décroissant, des différents délais (en jour) de la chaîne de dépistage – RI-RTF

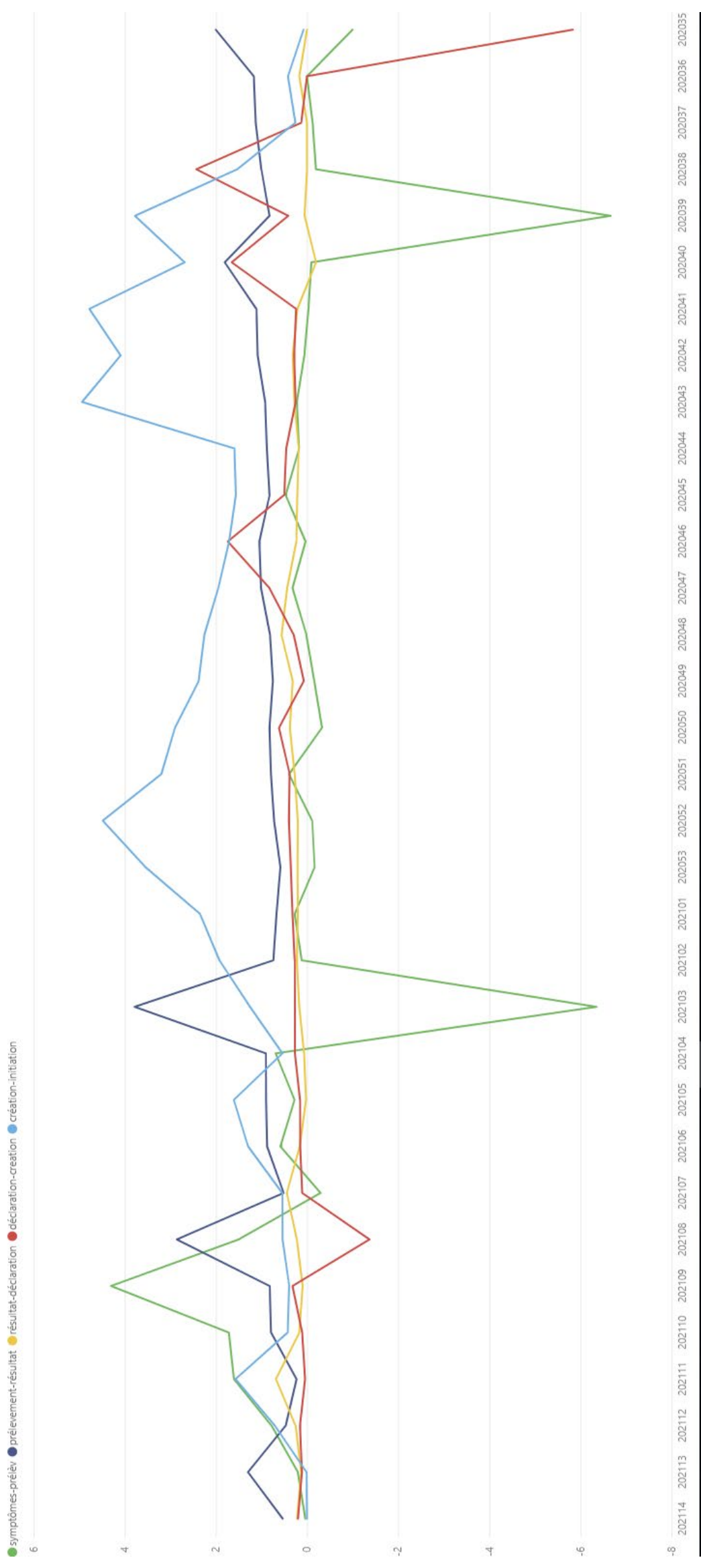


Graphique 23 - Évolution, selon les semaines CDC en ordre décroissant, des différents délais (en jour) de la chaîne de dépistage – Centre hospitalier

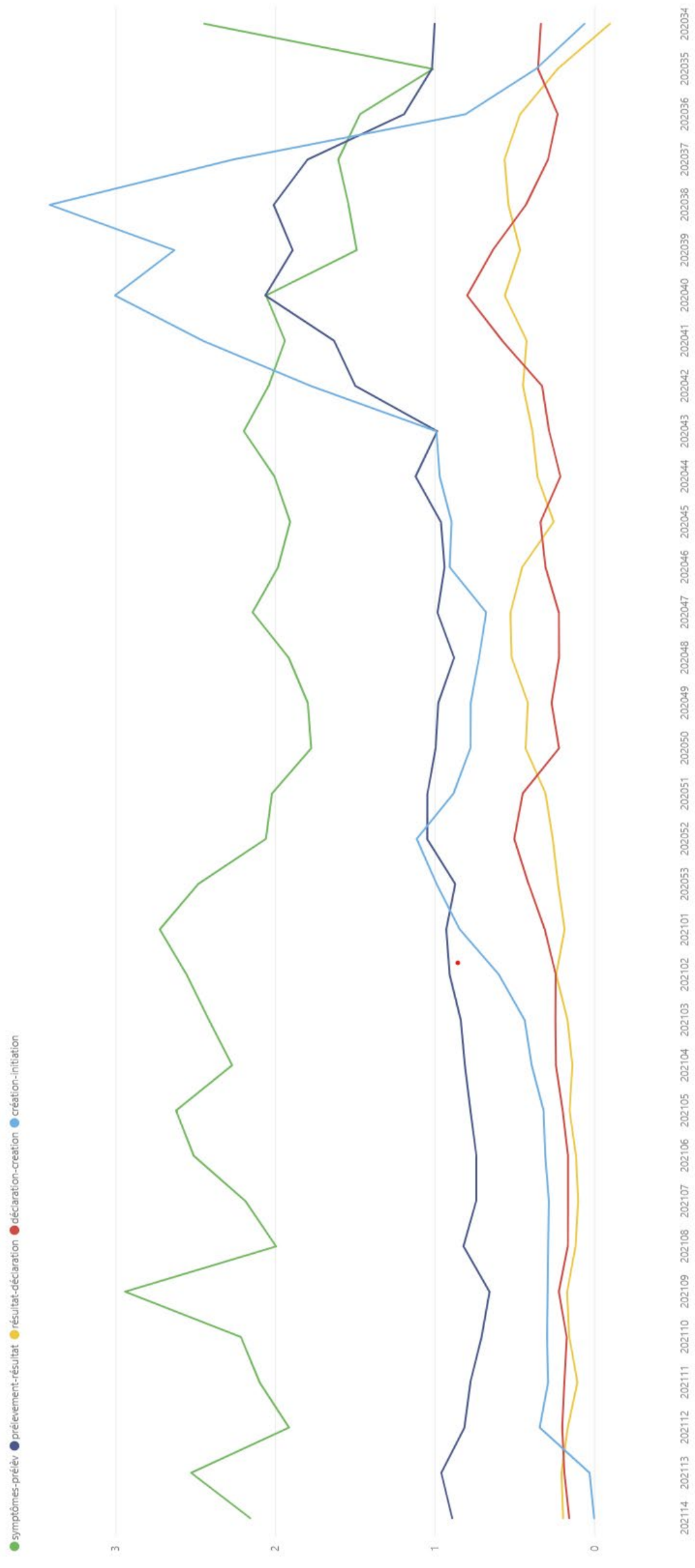
● symptômes-prélèv ● prélèvement-résultat ● résultat-déclaration ● déclaration-creation ● création-initiation



Graphique 24 – Évolution, selon les semaines CDC en ordre décroissant, des différents délais (en jour) de la chaîne de dépistage – CHSLD



Graphique 25 - Évolution, selon les semaines CDC en ordre décroissant, des différents délais (en jour) de la chaîne de dépistage – Domicile



ÉTUDE DES CRÉDITS 2021-2022

MINISTÈRE DE LA SANTÉ ET DES SERVICES SOCIAUX

Réponses aux questions particulières de l'Opposition officielle

Liste des semaines CDC selon la date de fin, 2010-2021

	2010	2011	2012	2013	2014	2015	2016	2017	2018	2019	2020	2021
Semaine CDC	Semaine se terminant le											
1	9 janv.	8 janv.	7 janv.	5 janv.	4 janv.	10 janv.	9 janv.	7 janv.	6 janv.	5 janv.	4 janv.	9 janv.
2	16 janv.	15 janv.	14 janv.	12 janv.	11 janv.	17 janv.	16 janv.	14 janv.	13 janv.	12 janv.	11 janv.	16 janv.
3	23 janv.	22 janv.	21 janv.	19 janv.	18 janv.	24 janv.	23 janv.	21 janv.	20 janv.	19 janv.	18 janv.	23 janv.
4	30 janv.	29 janv.	28 janv.	26 janv.	25 janv.	31 janv.	30 janv.	28 janv.	27 janv.	26 janv.	25 janv.	30 janv.
5	6 févr.	5 févr.	4 févr.	2 févr.	1 févr.	7 févr.	6 févr.	4 févr.	3 févr.	2 févr.	1 févr.	6 févr.
6	13 févr.	12 févr.	11 févr.	9 févr.	8 févr.	14 févr.	13 févr.	11 févr.	10 févr.	9 févr.	8 févr.	13 févr.
7	20 févr.	19 févr.	18 févr.	16 févr.	15 févr.	21 févr.	20 févr.	18 févr.	17 févr.	16 févr.	15 févr.	20 févr.
8	27 févr.	26 févr.	25 févr.	23 févr.	22 févr.	28 févr.	27 févr.	25 févr.	24 févr.	23 févr.	22 févr.	27 févr.
9	6 mars	5 mars	3 mars	2 mars	1 mars	7 mars	5 mars	4 mars	3 mars	2 mars	29 févr.	6 mars
10	13 mars	12 mars	10 mars	9 mars	8 mars	14 mars	12 mars	11 mars	10 mars	9 mars	7 mars	13 mars
11	20 mars	19 mars	17 mars	16 mars	15 mars	21 mars	19 mars	18 mars	17 mars	16 mars	14 mars	20 mars
12	27 mars	26 mars	24 mars	23 mars	22 mars	28 mars	26 mars	25 mars	24 mars	23 mars	21 mars	27 mars
13	3 avr.	2 avr.	31 mars	30 mars	29 mars	4 avr.	2 avr.	1 avr.	31 mars	30 mars	28 mars	3 avr.
14	10 avr.	9 avr.	7 avr.	6 avr.	5 avr.	11 avr.	9 avr.	8 avr.	7 avr.	6 avr.	4 avr.	10 avr.
15	17 avr.	16 avr.	14 avr.	13 avr.	12 avr.	18 avr.	16 avr.	15 avr.	14 avr.	13 avr.	11 avr.	17 avr.
16	24 avr.	23 avr.	21 avr.	20 avr.	19 avr.	25 avr.	23 avr.	22 avr.	21 avr.	20 avr.	18 avr.	24 avr.
17	1 mai	30 avr.	28 avr.	27 avr.	26 avr.	2 mai	30 avr.	29 avr.	28 avr.	27 avr.	25 avr.	1 mai
18	8 mai	7 mai	5 mai	4 mai	3 mai	9 mai	7 mai	6 mai	5 mai	4 mai	2 mai	8 mai
19	15 mai	14 mai	12 mai	11 mai	10 mai	16 mai	14 mai	13 mai	12 mai	11 mai	9 mai	15 mai
20	22 mai	21 mai	19 mai	18 mai	17 mai	23 mai	21 mai	20 mai	19 mai	18 mai	16 mai	22 mai
21	29 mai	28 mai	26 mai	25 mai	24 mai	30 mai	28 mai	27 mai	26 mai	25 mai	23 mai	29 mai
22	5 juin	4 juin	2 juin	1 juin	31 mai	6 juin	4 juin	3 juin	2 juin	1 juin	30 mai	5 juin
23	12 juin	11 juin	9 juin	8 juin	7 juin	13 juin	11 juin	10 juin	9 juin	8 juin	6 juin	12 juin
24	19 juin	18 juin	16 juin	15 juin	14 juin	20 juin	18 juin	17 juin	16 juin	15 juin	13 juin	19 juin
25	26 juin	25 juin	23 juin	22 juin	21 juin	27 juin	25 juin	24 juin	23 juin	22 juin	20 juin	26 juin
26	3 juill.	2 juill.	30 juin	29 juin	28 juin	4 juill.	2 juill.	1 juill.	30 juin	29 juin	27 juin	3 juill.
27	10 juill.	9 juill.	7 juill.	6 juill.	5 juill.	11 juill.	9 juill.	8 juill.	7 juill.	6 juill.	4 juill.	10 juill.
28	17 juill.	16 juill.	14 juill.	13 juill.	12 juill.	18 juill.	16 juill.	15 juill.	14 juill.	13 juill.	11 juill.	17 juill.
29	24 juill.	23 juill.	21 juill.	20 juill.	19 juill.	25 juill.	23 juill.	22 juill.	21 juill.	20 juill.	18 juill.	24 juill.
30	31 juill.	30 juill.	28 juill.	27 juill.	26 juill.	1 août	30 juill.	29 juill.	28 juill.	27 juill.	25 juill.	31 juill.
31	7 août	6 août	4 août	3 août	2 août	8 août	6 août	5 août	4 août	3 août	1 août	7 août
32	14 août	13 août	11 août	10 août	9 août	15 août	13 août	12 août	11 août	10 août	8 août	14 août
33	21 août	20 août	18 août	17 août	16 août	22 août	20 août	19 août	18 août	17 août	15 août	21 août
34	28 août	27 août	25 août	24 août	23 août	29 août	27 août	26 août	25 août	24 août	22 août	28 août
35	4 sept.	3 sept.	1 sept.	31 août	30 août	5 sept.	3 sept.	2 sept.	1 sept.	31 août	29 août	4 sept.
36	11 sept.	10 sept.	8 sept.	7 sept.	6 sept.	12 sept.	10 sept.	9 sept.	8 sept.	7 sept.	5 sept.	11 sept.
37	18 sept.	17 sept.	15 sept.	14 sept.	13 sept.	19 sept.	17 sept.	16 sept.	15 sept.	14 sept.	12 sept.	18 sept.
38	25 sept.	24 sept.	22 sept.	21 sept.	20 sept.	26 sept.	24 sept.	23 sept.	22 sept.	21 sept.	19 sept.	25 sept.
39	2 oct.	1 oct.	29 sept.	28 sept.	27 sept.	3 oct.	1 oct.	30 sept.	29 sept.	28 sept.	26 sept.	2 oct.
40	9 oct.	8 oct.	6 oct.	5 oct.	4 oct.	10 oct.	8 oct.	7 oct.	6 oct.	5 oct.	3 oct.	9 oct.
41	16 oct.	15 oct.	13 oct.	12 oct.	11 oct.	17 oct.	15 oct.	14 oct.	13 oct.	12 oct.	10 oct.	16 oct.
42	23 oct.	22 oct.	20 oct.	19 oct.	18 oct.	24 oct.	22 oct.	21 oct.	20 oct.	19 oct.	17 oct.	23 oct.
43	30 oct.	29 oct.	27 oct.	26 oct.	25 oct.	31 oct.	29 oct.	28 oct.	27 oct.	26 oct.	24 oct.	30 oct.
44	6 nov.	5 nov.	3 nov.	2 nov.	1 nov.	7 nov.	5 nov.	4 nov.	3 nov.	2 nov.	31 oct.	6 nov.
45	13 nov.	12 nov.	10 nov.	9 nov.	8 nov.	14 nov.	12 nov.	11 nov.	10 nov.	9 nov.	7 nov.	13 nov.
46	20 nov.	19 nov.	17 nov.	16 nov.	15 nov.	21 nov.	19 nov.	18 nov.	17 nov.	16 nov.	14 nov.	20 nov.
47	27 nov.	26 nov.	24 nov.	23 nov.	22 nov.	28 nov.	26 nov.	25 nov.	24 nov.	23 nov.	21 nov.	27 nov.
48	4 déc.	3 déc.	1 déc.	30 nov.	29 nov.	5 déc.	3 déc.	2 déc.	1 déc.	30 nov.	28 nov.	4 déc.
49	11 déc.	10 déc.	8 déc.	7 déc.	6 déc.	12 déc.	10 déc.	9 déc.	8 déc.	7 déc.	5 déc.	11 déc.
50	18 déc.	17 déc.	15 déc.	14 déc.	13 déc.	19 déc.	17 déc.	16 déc.	15 déc.	14 déc.	12 déc.	18 déc.
51	25 déc.	24 déc.	22 déc.	21 déc.	20 déc.	26 déc.	24 déc.	23 déc.	22 déc.	21 déc.	19 déc.	25 déc.
52	1 janv.	31 déc.	29 déc.	28 déc.	27 déc.	2 janv.	31 déc.	30 déc.	29 déc.	28 déc.	26 déc.	1 janv.
53					3 janv.						2 janv.	

ÉTUDE DES CRÉDITS 2021-2022

MINISTÈRE DE LA SANTÉ ET DES SERVICES SOCIAUX

Réponses aux questions particulières de l'Opposition officielle

QUESTION NO 469

Délai entre le contact du citoyen potentiellement infecté avec la Santé publique et l'obtention de son résultat de test de dépistage, ventilé par mois.

RÉPONSE NO 469

La plateforme Trajectoire de santé publique (TSP) ne permet pas de produire cet indicateur.

La TSP ne permet pas d'identifier le moment exact où le contact est rejoint par la santé publique puisqu'elle ne retrace pas tous les échanges courriels et suivis téléphoniques effectués.

Il y a eu variation dans les pratiques de saisie dans contacts dans la plateforme au fil du temps et d'une région à l'autre (par exemple, certaines directions de santé publique n'y saisissent pas les contacts en milieu scolaire malgré qu'une intervention soit toujours faite).

Seuls les résultats détectés sont transmis aux directions de santé publique à titre de déclaration légale par le laboratoire pour assurer la prise en charge des cas. Les résultats de dépistage non-détectés ne sont pas transmis aux directions de santé publique ou associés aux contacts dans la plateforme.

ÉTUDE DES CRÉDITS 2021-2022

MINISTÈRE DE LA SANTÉ ET DES SERVICES SOCIAUX

Réponses aux questions particulières de l'Opposition officielle

QUESTION NO 470

Sommes dépensées pour le traçage des contacts, au total, par mois et par région.

.....

RÉPONSE NO 470

Il est impossible d'isoler les sommes consenties pour le traçage de toutes les dépenses réalisées au cours de la dernière année.

ÉTUDE DES CRÉDITS 2021-2022

MINISTÈRE DE LA SANTÉ ET DES SERVICES SOCIAUX

Réponses aux questions particulières de l'Opposition officielle

QUESTION NO 471

Proportion de contacts notifiés et délais de contact médian entre la première exposition potentielle au cas et la notification.

RÉPONSE NO 471

La plateforme trajectoire de santé publique (TSP) ne permet pas d'identifier le moment exact où le contact est rejoint par la santé publique puisqu'elle ne retrace pas tous les échanges courriels et suivis téléphoniques effectués par la direction de santé publique. Il est possible que l'intervention auprès des cas et contacts débute avant la saisie dans la plateforme. La donnée sur la première exposition potentielle du contact au cas n'est pas accessible.

Depuis le 26 novembre 2020, date à laquelle le questionnaire d'enquête des cas a été revu et amélioré, le délai médian entre le moment auquel le cas index est saisi dans la plateforme et le moment auquel le contact est saisi dans la plateforme a varié entre 0,9 et 3,8 jours selon la période. La proportion de contacts pour lesquels une information sur le cas index (lien avec le cas index) est exploitable se maintient à plus de 85% depuis le 26 novembre 2020. Les pratiques de saisie des utilisateurs de la plateforme ont un rôle à jouer dans cette proportion.

La hausse des cas au mois de janvier 2021 semble avoir eu un impact sur les délais qui ont augmenté. Le délai médian est maintenu à moins de deux jours depuis le 12 janvier 2021.

ÉTUDE DES CRÉDITS 2021-2022

MINISTÈRE DE LA SANTÉ ET DES SERVICES SOCIAUX

Réponses aux questions particulières de l'Opposition officielle

QUESTION NO 472

Nombre médian de contacts obtenus lors des enquêtes de traçage, par mois et par région.

RÉPONSE NO 472

- Le tableau de bord de la plateforme Trajectoire de santé publique (TSP) fournit des données sur les contacts à risque élevés identifiés dans les questionnaires d'enquête des cas. Cette donnée provient de la base de données brutes, sans que celle-ci soit nettoyée.
- Le tableau de bord présente uniquement la donnée saisie depuis le 26 novembre 2020, date à laquelle le questionnaire d'enquête des cas a été revu et amélioré.
- Entre le 26 novembre 2020 et le 07 avril 2021, en moyenne 1,9 contacts à risque élevé ont été saisis par cas.
- Le tableau 1 présente le nombre médian de contacts à risque élevé saisis par questionnaire d'enquête de cas, par région et par mois entre le 1^{er} décembre 2020 et le 7 avril 2021.

Tableau 1: Nombre de contacts à risque élevé médian par cas, par mois de déclaration et par réseau de santé et services sociaux (du 1 décembre 2020 au 7 avril 2021)

RSS	Décembre-2020	Janvier-2021	Février-2021	Mars-2021	Avril-2021*
01	1	1	1	1	1
02	2	2	2	2	1
03	1	1	1	1	1
04	1	1	1	1	1
05	1	1	1	1	1
06	2	1	1	2	1
07	1	1	1	2	2
08	1	1	1	2	2
09	1	1	1,5	1	2
10	2	1	3	1	2
11	1	1	2	2	4
12	1	1	1	1	1
13	1	1	3	3	3
14	3	2	3	2	1
15	1	1	1	1	1
16	1	1	2	2	2
17	1	1	2	1	1
18	--	1	1	4	1

* Données incomplètes pour le mois d'avril 2021

NOTE : Par contacts à risque élevé, nous entendons :

- Les personnes vivant sous le même toit qu'un cas confirmé.
- Les personnes prodiguant des soins corporels ou ayant reçu des soins corporels **dans un cadre non médical** (ex. : à domicile) avec un cas confirmé.
- Les partenaires intimes (ex. : relation sexuelle) d'un cas confirmé.

ÉTUDE DES CRÉDITS 2021-2022

MINISTÈRE DE LA SANTÉ ET DES SERVICES SOCIAUX

Réponses aux questions particulières de l'Opposition officielle

QUESTION NO 473

Données sur les tests rapides, notamment le nombre, les dates de réception, d'expiration et d'utilisation le cas échéant par type de test. Préciser combien de tests rapides a été jeté ou retourné. État actuel des inventaires.

RÉPONSE NO 473

Tableau 1 : État actuel des inventaires

TOTAL	ID NOW Appareils	ID NOW Tests	PANBIO Nasopharyn gés	PANBIO (Nasal)	BD Veritor Appareils	BD Veritor Tests
RÉCEPTIONS	616	746 064	1 984 489	1 080 075	509	902 040
TESTS DISTRIBUÉS DANS LE RSSS	197	224 400	1 095 075	133 600	193	423 000
TESTS DISPONIBLES EN ENTREPÔT	419	521 664	889 414	946 475	316	479 040
TESTS UTILISÉS	Non applicable	51 465	4 611		Non applicable	19 73

Expiration :

Le 3 mars 2021, Santé Canada a approuvé un amendement à l'autorisation du système BD Veritor, prolongeant à 12 mois la durée de vie du test, laquelle avait initialement été fixée à 6 mois. Donc, aucun test rapide n'a été jeté.

Utilisation :

Pour les tests antigéniques PANBIO et BD Veritor, les scénarios de déploiement proposés sont les suivants :

- Pour accélérer le transfert des usagers vers les milieux de vie grâce à des résultats négatifs en 15 minutes, tout en assurant qu'un résultat négatif soit tout de même suivi d'un isolement;
- auprès de clientèles marginalisées et en rupture sociale ne fréquentant pas les ressources du RSSS;
- Lors d'éclousions majeures en milieu de travail;
- Lorsque la demande dépasse les capacités d'analyses des laboratoires.

Pour les tests ID Now :

- Distribution selon la priorisation des projets et pour les régions éloignées et les communautés autochtones.

ÉTUDE DES CRÉDITS 2021-2022**MINISTÈRE DE LA SANTÉ ET DES SERVICES SOCIAUX***Réponses aux questions particulières de l'Opposition officielle*

QUESTION NO 474

Sommes dépensées pour l'achat de tests rapides et nombre de tests achetés, par type.

.....

RÉPONSE NO 474

Les tests rapides ID NOW™, PANBIO™ et BD Veritor™ sont fournis par le gouvernement fédéral.

Des commandes ont été passées pour les tests rapides de la compagnie Spartan pour un montant total de 15 M\$ (100 équipements et 200 000 tests).

Étant donné le retrait volontaire du produit par la compagnie au mois d'avril 2021, des démarches juridiques sont en cours pour l'annulation de ce contrat.

Le tableau ci-dessous indique le nombre de tests reçus par type.

TOTAL (en date du 26 février 2021)	ID NOW Appareils	ID NOW Tests	PANBIO Nasopharyngés	PANBIO Nasal	BD Veritor Appareils	BD Veritor Tests	Spartan
RÉCEPTIONS	616	396 696	1 984 489	1 080 075	109	901 800	0

ÉTUDE DES CRÉDITS 2021-2022**MINISTÈRE DE LA SANTÉ ET DES SERVICES SOCIAUX***Réponses aux questions particulières de l'Opposition officielle*

QUESTION NO 475

Données sur les projets pilotes liés aux tests rapides, notamment la liste des projets acceptés et refusés, le nombre et le type de tests utilisés par projet, le milieu, la région, les sommes allouées et les dates.

RÉPONSE NO 475

Les données sur la liste des projets acceptés et refusés, les sommes allouées et les dates ne sont pas disponibles.

Tableau 1 : Liste des milieux et régions où sont déployés les tests rapides (au 26 février 2021)

Région	ID NOW	PANBIO	BD Veritor	Projet	Tests effectués
02_Saguenay-Lac-St-Jean		√		Milieu de vie pour aînés	54
02_Saguenay-Lac-St-Jean	√			Cliniques désignées de dépistage	468
03_Capitale-Nationale	√			Cliniques désignées de dépistage	7 846
05_Estrie	√			Cliniques désignées de dépistage	1 150
06_CIUSSS de l'Est-de-l'Île-de-Montréal	√			Cliniques désignées de dépistage Unité mobile en communauté	6 216
06_CIUSSS de l'Est-de-l'Île-de-Montréal		√		Validation	75
06_CHU Sainte-Justine		√		Écoles (Projet EPOCRATES)	2 024
06_Hôpital Maisonneuve-Rosemont		√		Salle d'accouchement	23
06_Institut de cardiologie de Montréal			√	Travailleurs de la santé Éclosions	13 314
09_Côte-Nord	√			Région éloignée	64
12_Chaudière-Appalaches	√			Cliniques désignées de dépistage	6 952
14_Lanaudière	√			Validation	42
15_Laurentides	√			Validation	46

ÉTUDE DES CRÉDITS 2021-2022

MINISTÈRE DE LA SANTÉ ET DES SERVICES SOCIAUX

Réponses aux questions particulières de l'Opposition officielle

QUESTION NO 476

Critères de sélection pour l'octroi de projets pilotes liés aux temps rapides et résultat des projets pilotes complétés.

RÉPONSE NO 476

Les établissements de santé devaient compléter un devis. Sur la base de ce devis, le LSPQ (2 experts) et le MSSS (3 experts) les analysaient afin de s'assurer que tous les éléments exigés y étaient présents. Si le devis était jugé complet, le projet pilote était approuvé. Si certains éléments étaient jugés incomplets ou insatisfaisants, les régions recevaient des commentaires de bonification. Un engagement écrit à respecter les nouvelles conditions était suffisant pour être autorisé à recevoir les tests demandés. Globalement, les commentaires formulés étaient surtout liés à la validation des prélèvements (par TAAN-Labo) et aux méthodes de reddition de compte, notamment dans les systèmes d'information existants.

Un seul projet a été refusé. Ce dernier ne respectait pas suffisamment les mesures recommandées de gestion des contacts étroits en milieu scolaire. Les responsables se sont fait suggérer de passer par la filière recherche plutôt que par les projets pilotes considérant la prise de risque associée (notamment pour le consentement éclairé et les enjeux éthiques associés). La direction de santé publique concernée à décider de retirer son projet plutôt que d'y donner suite.

En tous, **14 projets pilotes ont été déposés**. Outre le projet PANBIO en milieu scolaire, deux autres ont été interrompus (projets PANBIO en hémodialyse et en obstétrique). Trois ont déposé des rapports formels écrits (1 projet PANBIO en milieu scolaire et 2 projets ID NOW en communauté). Trois ont déposé les résultats préliminaires de leur projet par courriel. Deux autres projets ont déposé un rapport verbal (ID NOW en communauté et BD Veritor). Cinq projets sont toujours en cours. Tous les projets pilotes participent à une communauté de pratique qui se réunit une fois par semaine. Des présentations et des rapports sur l'état d'avancement des projets pilotes en cours y sont régulièrement faits. Le tableau 1 présente les projets pilotes

Tableau 1 : Projets pilotes liés aux temps rapides

Projet	Commentaires initiaux formulés	Évaluation	Suite
Utilisation des tests PANBIO en milieu scolaire lors d'éclosion et pour du dépistage systématique aléatoire (Montréal) - Septembre 2021	Aucun commentaire – Projet qui a fait l'objet d'un financement spécifique par le MSSS Le projet retourne les élèves après 7 jours d'isolement préventif à la maison. Les tests sont aussi utilisés	Rapport écrit périodique. Les tests antigènes permettent de détecter davantage de cas dans les classes où un premier cas est déclaré. Aucun bénéfice trouvé (aucun cas trouvé) lors de	L'utilisation des tests permet d'accélérer la détection de cas secondaire dans les cas en éclosion. Il n'est pas prévu d'élargir les tests aux élèves à toute l'école pour l'instant. Mais le projet et son évaluation se

Projet	Commentaires initiaux formulés	Évaluation	Suite
	pour un retour précoce en classe.	dépistage aléatoire dans les milieux scolaires. Aucun cas trouvé/survenu au retour en classe après 7 jours, mais le projet se poursuit.	poursuivent, notamment au regard de la 3 ^e vague. Il n'est pas encore envisagé de diminuer la période d'isolement préventif pour l'instant (en raison notamment des variants)
Dépistage 2 fois par semaines des employés par tests antigéniques par BD VERITOR (Institut de cardiologie de Montréal) – décembre 2020	Projet accepté avec proposition de bonification.	Rapport verbal offert au directeur national de santé publique le 5 février 2021. Satisfaction élevée Adhésion à la baisse auprès 1 mois de tests 11 employés trouvés positifs dont 2 avec une valeur de cycle thermique élevé (considéré comme des super-propagateurs potentiels) Les responsables n'ont jamais fait de projet de validation des négatifs.	Projet toujours en cours. Généralisation aux autres établissements depuis le 25 février 2021
Utilisation des ID NOW en Clinique désignée de dépistage (Québec et Lévis) pour la population générale – décembre 2020	Projet accepté d'emblée - Aucun commentaire initial	Rapport sous forme d'article scientifique. Sensibilité 96,6% Spécificité 99,8 Forte acceptabilité.	Généralisation des ID NOW dans les CDD de la province (Laurentides, Mauricie, Lanaudière, Estrie, Montréal, Saguenay) pour la population générale avec symptôme (M7)
Utilisation des ID NOW en Clinique désignée de dépistage pour les travailleurs de la santé – décembre 2020	Projet accepté d'emblée – aucun commentaire initial	Rapport verbal. Performance comparable au projet de Lévis et de Québec	Généralisation de l'utilisation des ID NOW pour les travailleurs de la santé symptomatiques (M3)
Utilisation des ID Now pour les contacts de cas (HMR Rosemont et Lévis) – janvier 2021	Projet accepté d'emblée – aucun commentaire initial	Rapport sous forme de courriel. Perte de sensibilité à 92% pour Lévis – mais la personne reste en isolement et 2 ^e test à la fin de l'isolement désormais	Utilisation prudente des tests pour les contacts de cas si débordement des capacités de laboratoire (M13)

Projet	Commentaires initiaux formulés	Évaluation	Suite
		prescrit – Sensibilité stable à HMR(96%)	
Utilisation des tests PANBIO lors d'éclosions dans les RPA et les CHSLD (Résidents) (Saguenay) – janvier 2021	Projet accepté avec quelques propositions de bonification.	Projet toujours en cours.	En attente d'un rapport final.
Utilisation des tests PANBIO chez les résidents dans les RPA (Capitale-Nationale) – janvier 2021	Projet accepté avec quelques propositions de bonification	Projet toujours en cours.	En attente du rapport final.
Utilisation des tests PANBIO chez les travailleurs de la santé lors d'éclosions dans les CHSLD (Outaouais) – janvier 2021	Projet initialement accepté – quelques commentaires complémentaires sur la validation des tests par PCR – Implantation retardée – première utilisation fin février-mars	Rapport verbal. L'utilisation des tests a permis d'accélérer le retrait de travailleurs. Les tests ont manqué quelques cas (mais ces cas ont été captés par les PCR faits en même temps). Ils doivent donc être faits en complémentarité des tests PCR (pour retirer le maximum de travailleur)	Utilisation jugée adéquate. Pourra être généralisée si les délais d'accès aux tests de laboratoire sont problématiques dans les régions pertinentes. Les éclosions en CHSLD sont rares depuis la vaccination.
Utilisation des tests antigéniques PANBIO en obstétrique (HMR) – janvier 2021	Projet hors des balises du comité d'experts – Demande pour en assurer l'acceptabilité auprès des praticiens. Formulaire de consentement développé en complément	Projet abandonné, problème de saisie et tests non effectués de façon systématique (maque de ressources) Aussi, le test a manqué un cas sur 2 (faible nombre de patientes positives toutefois)	Rapport final à venir.
Utilisation des ID NOW en hémodialyse – janvier 2021	Projet accepté sans commentaire complémentaire	Rapport par courriel Projet abandonné – En raison de la vaccination des personnes hémodialysées – pertinence d'implanter le projet remise en question.	Fin du projet
Utilisation des tests PANBIO pour la mobilité des travailleurs sur la Côte-Nord – janvier 2021	Protocole géré par la région 09	En attente des résultats	En attente des résultats

Projet	Commentaires initiaux formulés	Évaluation	Suite
Utilisation des tests antigéniques PANBIO en entreprise en situation d'éclosion – janvier 2021	Premier projet déposé par le Saguenay–Lac-Saint-Jean Demande d'ajout de certains critères d'utilisation	Évaluation non disponible Protocole élaboré par les équipes de santé au travail pour baliser l'utilisation	Élargissement à toutes les entreprises sans attendre les résultats du projet Un projet de recherche pour évaluer la pertinence spécifique dans la réduction de l'ampleur des éclosions et leur durée en milieu de travail sera toutefois financé par le MSSS pour compléter l'évaluation de ce volet.
Utilisation des tests PANBIO en milieu scolaire lors d'éclosion et pour du dépistage systématique aléatoire (Saguenay–Lac-Saint-Jean) – janvier 2021	Le projet proposait de faire des tests antigéniques à une classe avec un cas pour les retourner à l'école sans respect d'une période d'isolement minimale. Proposition de passer par la voie de la recherche considérant les risques potentiels.	Projet retiré.	Projet retiré.
Utilisation des tests antigéniques PANBIO en milieu scolaire auprès des professeurs en situation d'éclosion – mars 2021	Projet accepté sans commentaire complémentaire (mars 2021)	Projet en cours	Projet en cours.

QUESTION NO 477

Pour les tests rapides fournis aux entreprises, préciser les critères, le nombre de demandes, le nombre de demandes acceptées et le nombre de tests déployés.

RÉPONSE NO 477

Critères:

Pertinence clinique :

- évaluation du risque d'éclosion ou a déjà vécu une éclosion;
- mise en place des mesures de prévention;
- utilisation en contexte d'éclosion ou utilisation de façon préventive en continue (selon le souhait de l'entreprise);
- les employés symptomatiques ne doivent pas se présenter sur les lieux de travail et doivent être dirigés vers un centre désigné de dépistage (CDD);
- l'utilisation proposée ne doit pas entraîner un relâchement des mesures de protection mises en place (fausse réassurance).

Faisabilité :

- disponibilité d'un professionnel de la santé compétent et habilité à faire le prélèvement et la lecture du test (exigence selon la monographie du fabricant);
- disponibilité des locaux assurant la sécurité et la confidentialité;
- disponibilité d'un espace pour entreposer les tests (quantité pour 4 semaines), en fonction du protocole adapté à l'entreprise.

Engagement :

- les personne identifiée pour effectuer le dépistage doit suivre la courte formation en ligne pour utiliser les tests correctement et disposer adéquatement des déchets biomédicaux;
- la personne identifiée pour la saisie des résultats doit suivre une courte formation en ligne pour saisir les résultats dans l'outil « requête web »;
- l'entreprise doit utiliser les tests pour ses employés seulement;
- l'entreprise doit informer ses employés des avantages et inconvénients des tests.

Demandes:

En date du 07 avril 2021, nous avons reçu 150 demandes; 67 ont été approuvées, 32 refusées et 51 en cours de traitement.

Nombre de tests déployés:

Selon les informations disponibles, plus de 14 220 tests BD Veritor et 64 925 tests Panbio ont été accordés. Les entreprises prennent possession des tests dans la semaine suivant l'entente sur le protocole.

QUESTION NO 478

Écart entre les activités de dépistage du cancer entre cette année et l'année précédente, notamment le dépistage du cancer colorectal et du cancer du sein.

RÉPONSE NO 478

Information sur le dépistage du cancer du côlon :

Le cancer situé dans le gros intestin laisse souvent dans les selles des traces de sang occultes, c'est-à-dire qui sont invisibles à l'œil nu. Afin de vérifier la présence de sang dans les selles, le patient reçoit une prescription pour passer un test immunochimique de recherche de sang occulte dans les selles (RSOSi). Le résultat de ce test ne confirmera pas qu'il y a cancer ou non, mais il permettra de savoir si un autre examen est nécessaire, soit la coloscopie longue, pour le vérifier. La diminution des prescriptions des RSOSi et le délestage d'activités endoscopiques dû à la pandémie a entraîné une réduction des tests RSOSi et du nombre de coloscopies réalisées.

Nombre de tests RSOSi réalisés, par année financière

	Total partiel – Ensemble du Québec (Périodes financières 1 à 12)
2020-2021	427 649
2019-2020	593 391

Source : Datamart RSOSi, compilation par le CIUSSS de l'Estrie-CHUS

Nombre de coloscopies réalisées par année financière

	Total partiel - Ensemble du Québec (Périodes financières 1 à 12)
2020-2021	184 056
2019-2020	253 379

Source : Données auto-rapportées par les établissements

Information sur le Programme québécois du dépistage du cancer du sein (PQDCS):

Le PQDCS invite les Québécoises âgées de 50 à 69 ans à passer une mammographie de dépistage du cancer du sein tous les 2 ans. La mammographie est le seul examen de dépistage qui permet de réduire le nombre de décès attribuables au cancer du sein. En raison de la pandémie de la COVID-19, toutes les activités de dépistage du cancer du sein ont été suspendues temporairement le 17 mars 2020, comme ce fut le cas dans les autres juridictions au Canada et ailleurs dans le monde. Aucune mammographie de dépistage n'était alors offerte et l'envoi de lettres de recrutement a été interrompu. Durant la période de délestage, les examens complémentaires en imagerie mammaire ont été maintenus selon les recommandations du Comité national sur le dépistage et l'investigation du cancer du sein, et ce, en fonction de la priorité clinique et les lieux d'investigation à privilégier.

Les activités de dépistage du cancer du sein ont repris graduellement dans les régions entre le 8 et le 15 juin 2020 et le rythme est différent selon les capacités de chaque région.

Nombre de mammographies de dépistage PQDCS réalisées, par année financière

	Total partiel - Ensemble du Québec (Périodes financières 1 à 12)
2020-2021	216 828
2019-2020	321 954

Source : RAMQ (périodes financières 1 à 3) et sondage envoyé aux établissements (périodes financières 4 à 12)

ÉTUDE DES CRÉDITS 2021-2022

MINISTÈRE DE LA SANTÉ ET DES SERVICES SOCIAUX

Réponses aux questions particulières de l'Opposition officielle

QUESTION NO 479

Écart entre les activités de dépistage d'ITSS entre cette année et l'année précédente.

.....

RÉPONSE NO 479

Le ministère de la Santé et des services sociaux ne collecte pas d'information sur le nombre d'activités de dépistage des ITSS dans la province.

ÉTUDE DES CRÉDITS 2021-2022

MINISTÈRE DE LA SANTÉ ET DES SERVICES SOCIAUX

Réponses aux questions particulières de l'Opposition officielle

QUESTION NO 480

Écart entre les activités de dépistage de maladies pédiatriques entre cette année et l'année précédente.

.....

RÉPONSE NO 480

Les données 2020-2021 et 2021-2022 ne sont pas disponibles. Le système informatique de laboratoire disponible ne permet d'avoir des données qu'au moins une année plus tard.

ÉTUDE DES CRÉDITS 2021-2022

MINISTÈRE DE LA SANTÉ ET DES SERVICES SOCIAUX

Réponses aux questions particulières de l'Opposition officielle

QUESTION NO 481

Taux de rendez-vous reportés entre le 1er avril 2020 et le 31 mars 2021.

.....

RÉPONSE NO 481

Cette information n'est pas disponible.

ÉTUDE DES CRÉDITS 2021-2022

MINISTÈRE DE LA SANTÉ ET DES SERVICES SOCIAUX

Réponses aux questions particulières de l'Opposition officielle

QUESTION NO 482

Taux des patients en attente depuis plus de 3 mois sur SIMASSS qui ont reçu l'appel de leur médecin pour s'assurer de leur état de santé et de les informer de la situation des retards.

RÉPONSE NO 482

Cette information n'est pas disponible.

ÉTUDE DES CRÉDITS 2021-2022

MINISTÈRE DE LA SANTÉ ET DES SERVICES SOCIAUX

Réponses aux questions particulières de l'Opposition officielle

QUESTION NO 483

Taux des patients en attente depuis plus de 3 mois sur SIMASSS qui ont reçu l'appel de leur médecin pour être informé du report de leur chirurgie, traitement ou examen diagnostique.

RÉPONSE NO 483

Cette information n'est pas disponible.

ÉTUDE DES CRÉDITS 2021-2022

MINISTÈRE DE LA SANTÉ ET DES SERVICES SOCIAUX

Réponses aux questions particulières de l'Opposition officielle

QUESTION NO 484

Taux des patients en attente depuis plus de 3 mois sur SIMASSS qui ont reçu l'appel de leur médecin pour consentir à une opération dans une clinique médicale spécialisée.

RÉPONSE NO 484

Cette information n'est pas disponible.

ÉTUDE DES CRÉDITS 2021-2022

MINISTÈRE DE LA SANTÉ ET DES SERVICES SOCIAUX

Réponses aux questions particulières de l'Opposition officielle

QUESTION NO 485

Taux des patients en attente depuis plus de 3 mois sur SIMASSS qui ont reçu l'appel de leur médecin pour être informé d'une détérioration de leur condition.

.....

RÉPONSE NO 485

Cette information n'est pas disponible.

ÉTUDE DES CRÉDITS 2021-2022

MINISTÈRE DE LA SANTÉ ET DES SERVICES SOCIAUX

Réponses aux questions particulières de l'Opposition officielle

QUESTION NO 486

Taux des patients en attente depuis plus de 3 mois sur SIMASSS qui ont reçu l'appel de leur médecin pour être informé que la détérioration de leur condition les rendait inéligibles au traitement ou à la chirurgie initialement prévue.

.....

RÉPONSE NO 486

Cette information n'est pas disponible.

ÉTUDE DES CRÉDITS 2021-2022

MINISTÈRE DE LA SANTÉ ET DES SERVICES SOCIAUX

Réponses aux questions particulières de l'Opposition officielle

QUESTION NO 487

Taux des patients en attente depuis plus de 3 mois sur SIMASSS qui ont été confiés aux soins palliatifs.

.....

RÉPONSE NO 487

Cette information n'est pas disponible.

ÉTUDE DES CRÉDITS 2021-2022

MINISTÈRE DE LA SANTÉ ET DES SERVICES SOCIAUX

Réponses aux questions particulières de l'Opposition officielle

QUESTION NO 488

Taux des patients en attente depuis plus de 3 mois sur SIMASSS qui sont décédés.

.....

RÉPONSE NO 488

Cette information n'est pas disponible.

ÉTUDE DES CRÉDITS 2021-2022

MINISTÈRE DE LA SANTÉ ET DES SERVICES SOCIAUX

Réponses aux questions particulières de l'Opposition officielle

QUESTION NO 489

Concernant l'accès à l'information:

- a) Nombre d'effectifs supplémentaires affectés au traitement des demandes d'accès à l'information en 2020-2021.
- b) Nombre de demandes d'accès à l'information reçues en 2020-2021
- c) Nombre de demandes d'accès répondues dans le délai prescrit par la Loi en 2020-2021.

RÉPONSE NO 489

- a) Aucun effectif supplémentaire n'a été affecté au traitement des demandes d'accès à l'information 2020-2021.
- b) Le nombre de demandes d'accès à l'information reçues sera inscrit au Rapport annuel de gestion du ministère de la Santé et des Services sociaux (MSSS). Il sera diffusé sur le site internet lorsque disponible.
- c) Le nombre de demandes d'accès répondues dans le délai prescrit par la Loi en 2020-2021 sera inscrit au Rapport annuel de gestion du MSSS qui sera diffusé sur le site internet lorsque disponible.